



05.ビスチェ

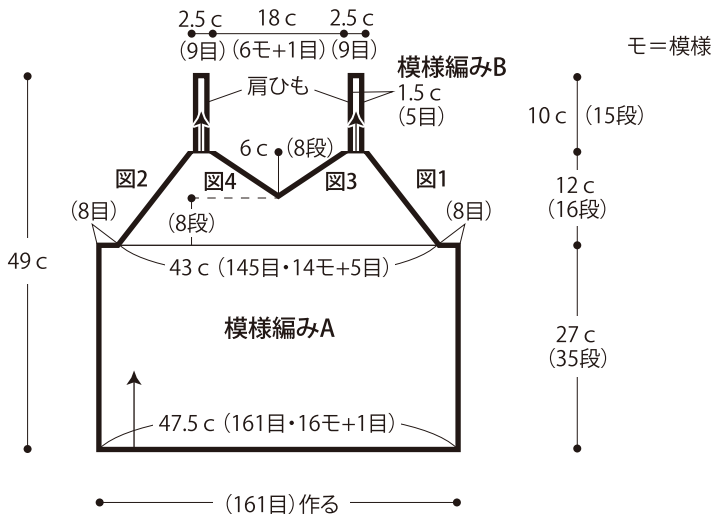
- 使用糸
178-42/さわやかコットン/220g
- 使用針・用具
かぎ針2/0号
- 出来上がり寸法
胸囲95cm 着丈50.5cm
- ゲージ(10cm平方)
模様編みA 34目×13段

●編み方

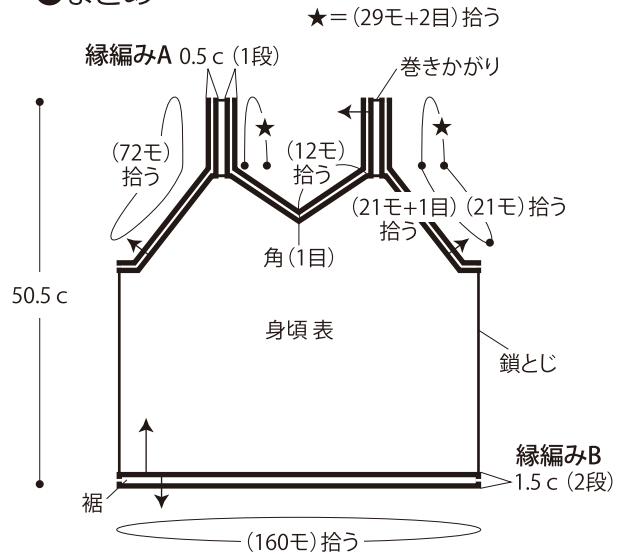
身頃・・・鎖の作り目を作り、模様編みAを編みます。途中から減目しながら左右に分けて編みます。続けて肩ひもを模様編みBで編みます。同じものを2枚編みます。※1段めは裏になります。
 まとめ・・・脇を鎖とし、肩ひもの編み終わり同士を外表に合わせて巻きかがります。衿ぐり・肩ひも・袖ぐりから目を拾い、縁編みAをそれぞれ輪に編みます。裾は作り目から目を拾い、縁編みBを輪に編みます。

★ゲージは編み手により異なりますので、ゲージが合わない場合は針の号数を替えるなどして調整しながら編んでください。

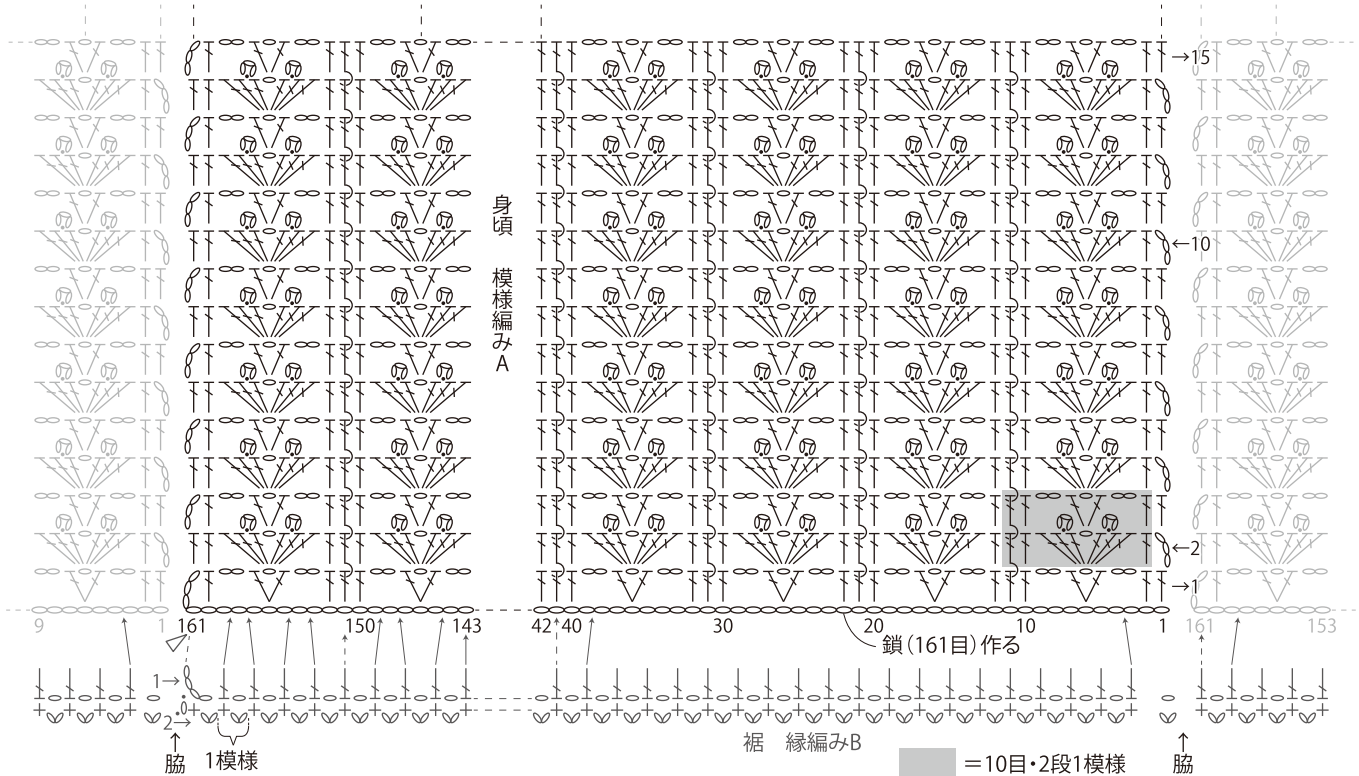
●身頃 2枚



●まとめ



●身頃・裾 編み図



← = 矢印の先を束に拾い編む

⦿ = ピコット編み(鎖3目)

⌋ = 長編み表引き上げ編み目 ※裏から編む際は裏引き上げ編みの操作をする

⋯ = 矢印の先の目に編む

◁ = 糸をつける

ピコット編み(鎖3目)の編み方は動画でご覧いただけます。



長編み表引き上げ編み目の編み方は動画でご覧いただけます。

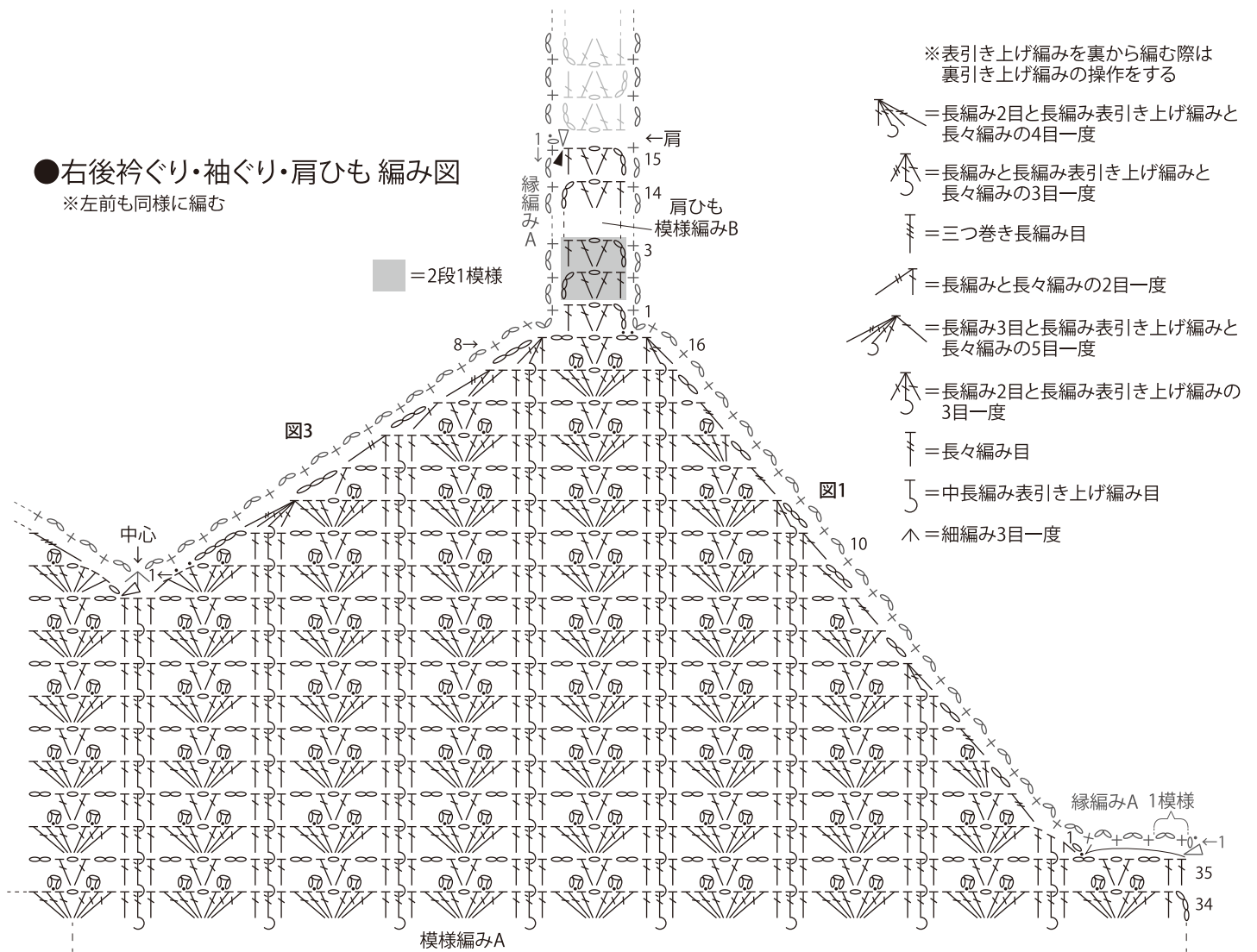


長編み裏引き上げ編み目の編み方は動画でご覧いただけます。



●右後衿ぐり・袖ぐり・肩ひも 編み図

※左前も同様に編む



●左後衿ぐり・袖ぐり・肩ひも 編み図

※右前も同様に編む

