

# 04.ポンチョ風プルオーバー

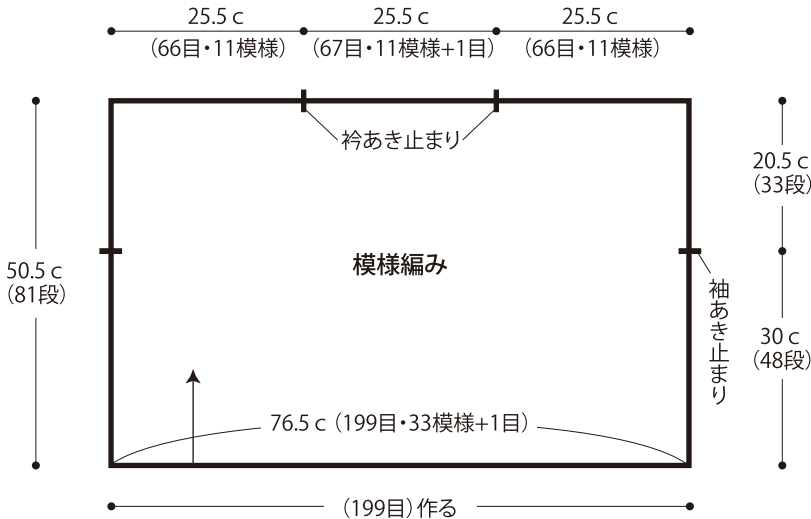
- 使用糸  
KN011-01/NACHURI(ナチュリ)『11』/320g
- 使用針・用具  
かぎ針4/0号
- 出来上がり寸法  
着丈51.5cm ゆき丈39cm
- ゲージ(10cm平方)  
模様編み 26目×16段

## ●編み方

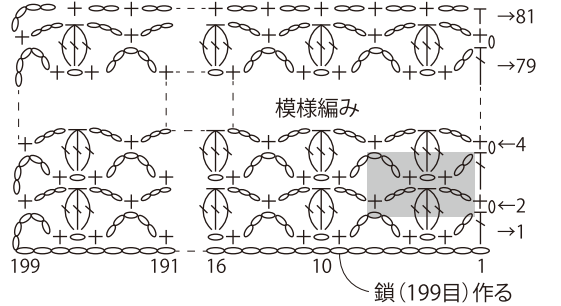
身頃・・・鎖の作り目を作り、模様編みを編みます。同じものを2枚編みます。※1段めは裏になります。  
 まとめ・・・肩を鎖はぎします。衿ぐりから目を拾い、縁編みAを輪に編みます。脇を鎖とじします。袖ぐりから目を拾い、縁編みBを輪に編みます。作り目から目を拾い、裾を縁編みCで輪に編みます。

★ゲージは編み手により異なりますので、ゲージが合わない場合は針の号数を替えるなどして調整しながら編んでください。

## ●身頃 2枚



## ●身頃 編み図

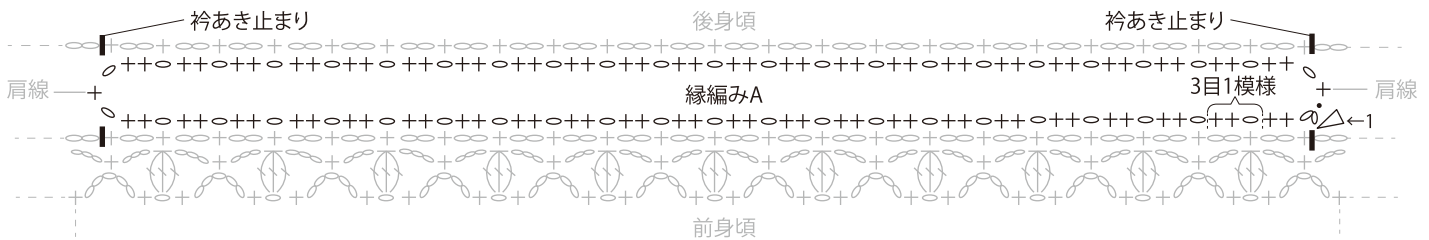


⊕ = 長編み3目の玉編み目      ■ = 6目・2段1模様

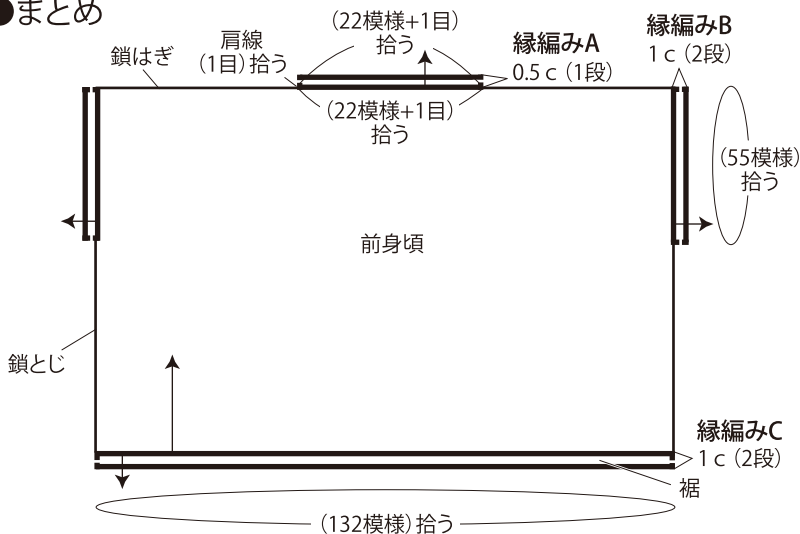
長編み3目の玉編み目の編み方は動画でご覧いただけます。



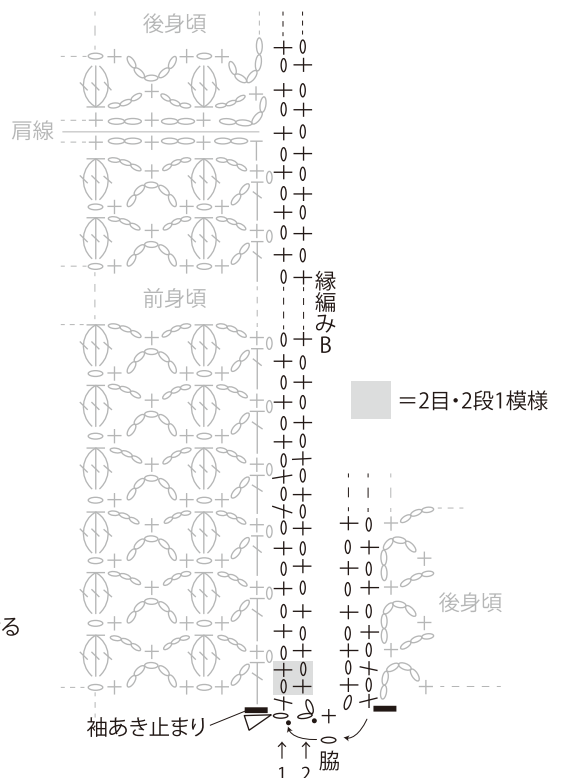
## ●衿ぐり 編み図



## ●まとめ



## ●左袖ぐり 編み図



■ = 2目・2段1模様

## ●裾

