

# 02.リーフ柄のゆったりプル

- 使用糸  
1200-06/エスニックデニム2/270g
- 使用針・用具(輪の箇所は4本棒針又は輪針)  
棒針3号・2号
- 出来上がり寸法  
胸囲122cm 着丈55.5cm
- ゲージ(10cm平方)  
模様編み 26.5目×38段

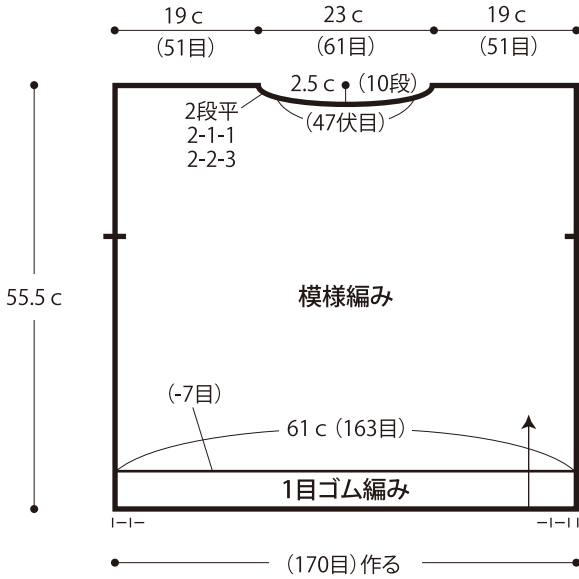
## ●編み方

身頃・・・指でかける作り目を作り、1目ゴム編み、模様編みで編みます。  
 まとめ・・・肩を引き抜きはぎ、脇をすくいとじします。  
 衿ぐり、袖ぐりから目を拾い、1目ゴム編みを輪に編みます。編み終わりは表目は表目、裏目は裏目を編んで伏せ止めをします。

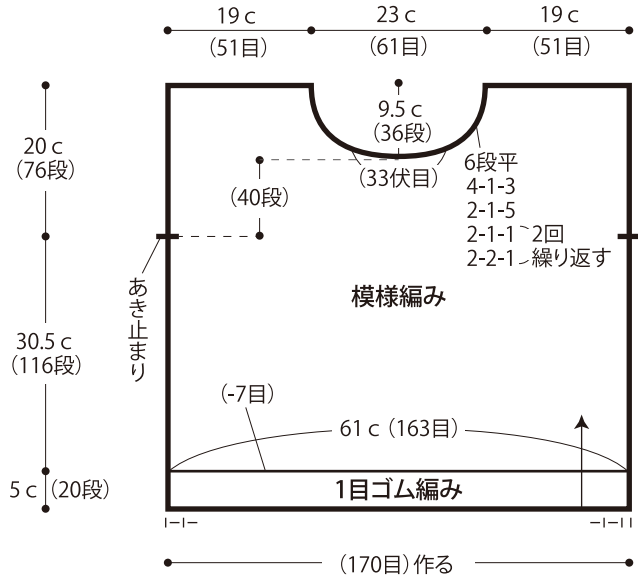
★ゲージは編み手により異なりますので、ゲージが合わない場合は針の号数を替えるなどして調整しながら編んでください。

※1目ゴム編みは(2号針)、他は(3号針)で編む

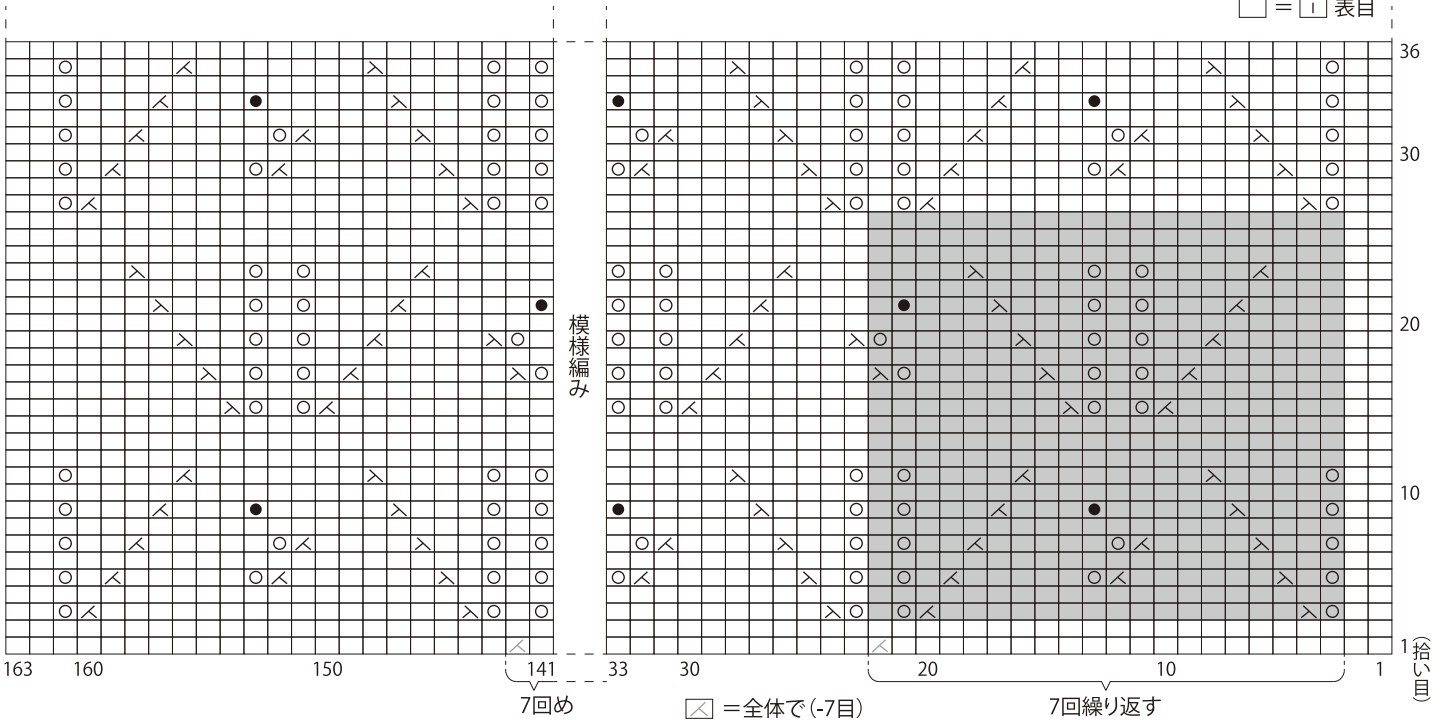
## ●後身頃



## ●前身頃



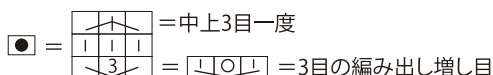
## ●身頃編み図



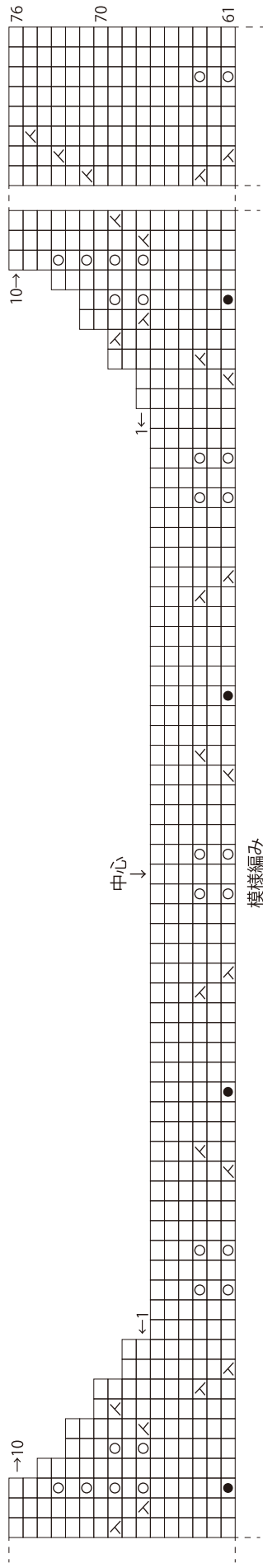
3目・3段の玉編み目の編み方は動画でご覧いただけます。



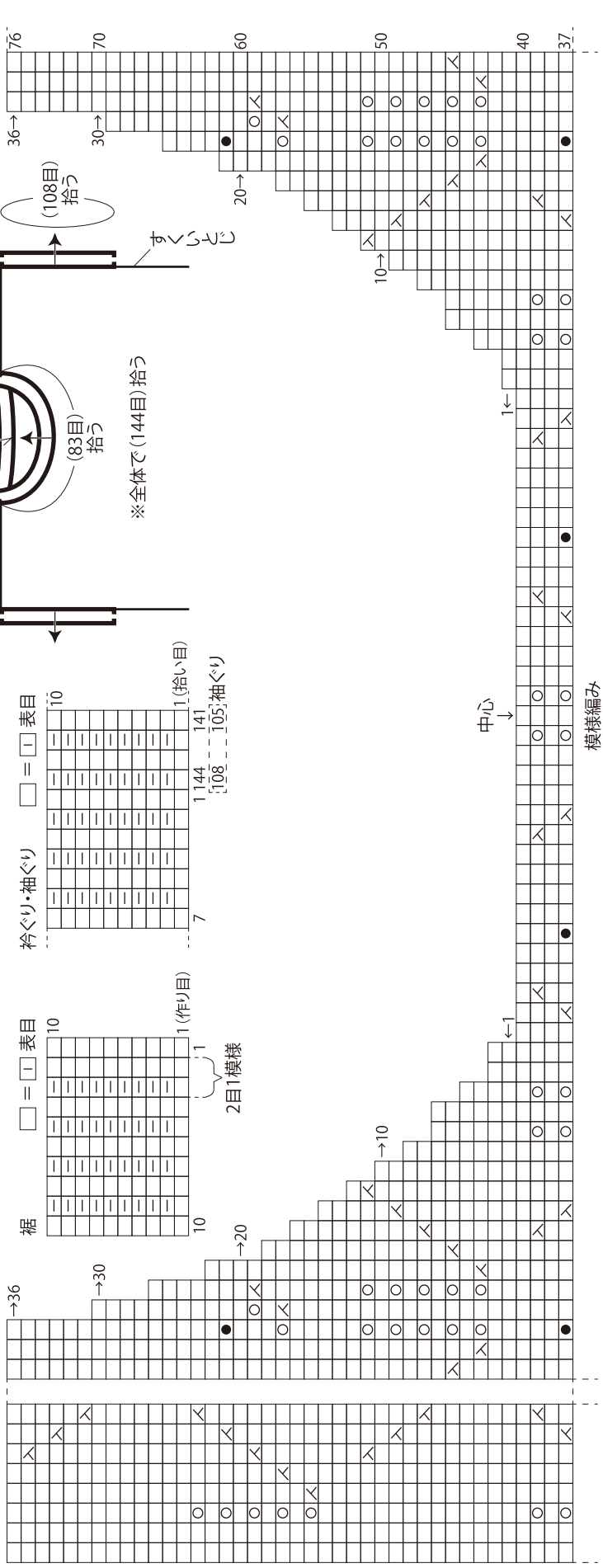
3目・3段の玉編み目



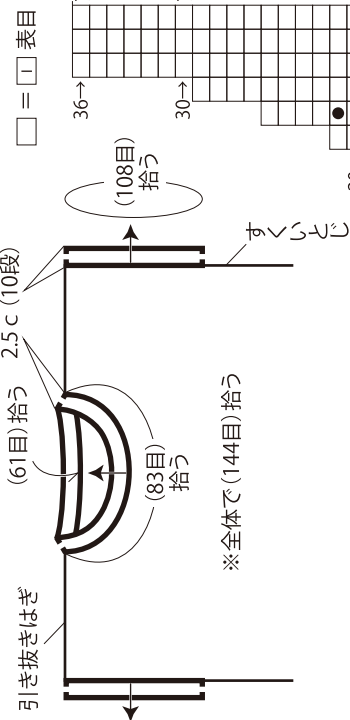
● 後衿ぐり編み図



● 前衿ぐり編み図



● まとめ



● 1目ゴム編み

