



01.フリースリーブニット

- 使用糸
1325-03/brise α (ブリーズ アルファ) / 290 g
- 使用針・用具
棒針3号・2号、かぎ針3/0号
- 出来上がり寸法
胸囲100 c m 背肩幅35.5 c m 着丈56.5 c m
袖丈30 c m
- ゲージ(10 c m 平方)
メリヤス編み 28目×36段
模様編み 23目×44段

●編み方

身頃・・・指でかける作り目を作り、1目ゴム編み、メリヤス編みを編みます。
 袖・・・身頃と同様に編み始め、模様編みを増減目しながら編みます。編み終わりは伏せ止めをします。
 まとめ・・・肩を引き抜きはぎします。衿ぐりから目を拾い、縁編みAを輪に編みます。脇・袖下をそれぞれすくいとじします。袖口から目を拾い、縁編みBを輪に編みます。袖を身頃に引き抜きとじでつけます。

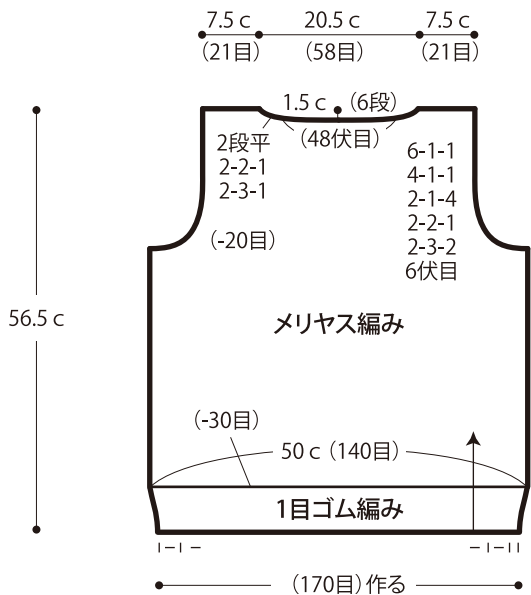
★ゲージは編み手により異なりますので、ゲージが合わない場合は針の号数を替えるなどして調整しながら編んでください。

※1目ゴム編みは(2号針)、他は(3号針)、縁編みは(かぎ針3/0号)で編む

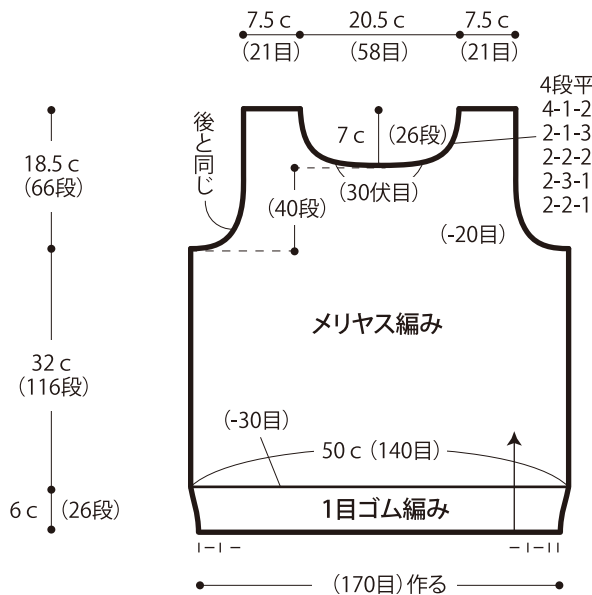
QRコードより
色々な編み
方動画がご
覧いただけ
ます。
ごしよう産業 YouTube チャンネル



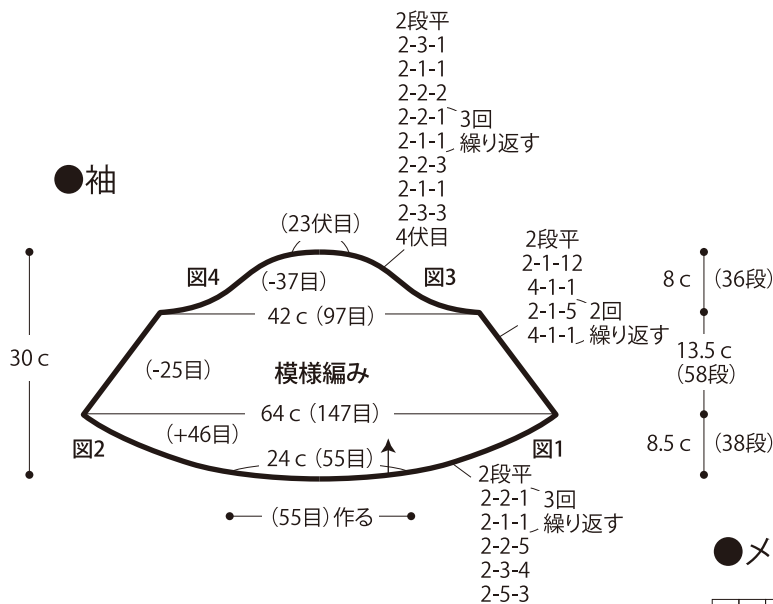
●後身頃



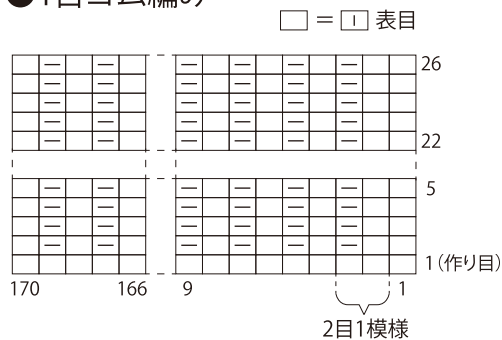
●前身頃



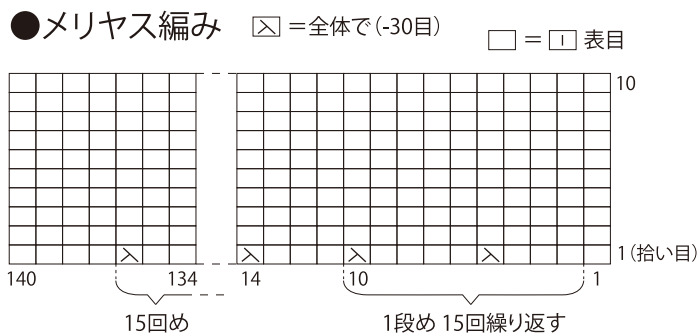
●袖




●1目ゴム編み



●メリヤス編み



●袖編み図



↑ 中心
1 → 縁編みB

● 袖の続き編み図


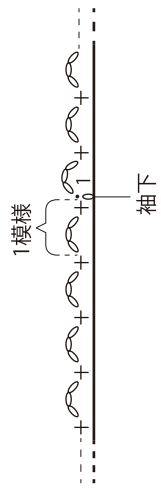


図2

● 縁編みB

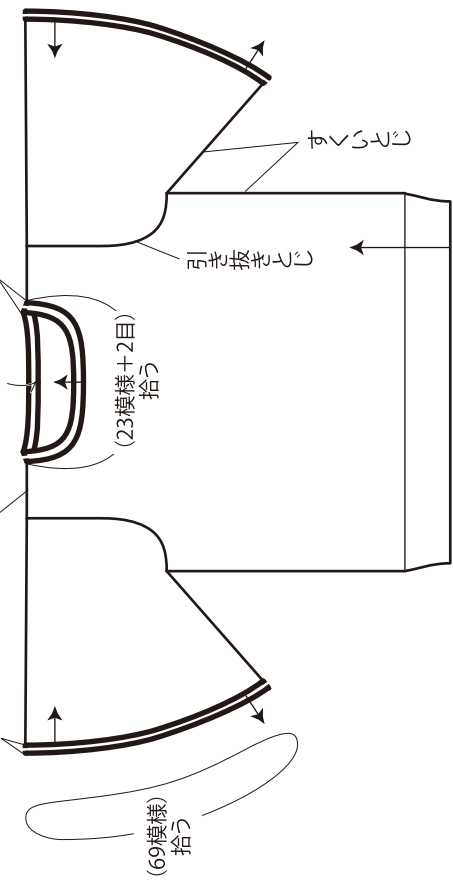


- = 巻き増し目
- = かけ目で増し目
- △ = 糸をつける

●まとも

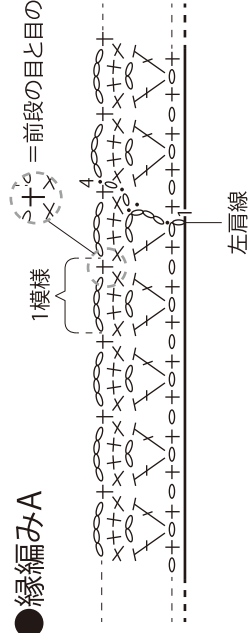
縁編みB
0.5c (1段)

縁編みA
1.5c (4段)



●縁編みA

1模様 = 前段の目と目の間に拾い編む



□ = □ 表目

