

3色使いのバッグ



●使用糸
612-32/Amian(アミアン)/130g
612-36・39/Amian(アミアン)/各40g

●使用針・用具
かぎ針6/0号・5/0号

●出来上がり寸法
入れ口周囲74cm 深さ25.5cm マチ9cm

★ゲージは編み手により異なりますので、ゲージが合わない場合は針の号数を替えるなどして調整しながら編んでください。

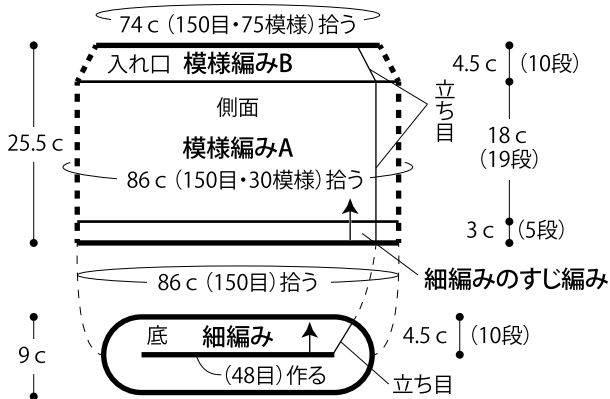
※底は(かぎ針5/0号)、他は(かぎ針6/0号)で編む

●ゲージ(10cm平方)
細編み(かぎ針5/0号) 19目×22段
模様編みA 17.5目×10.5段
模様編みB 20目×22段

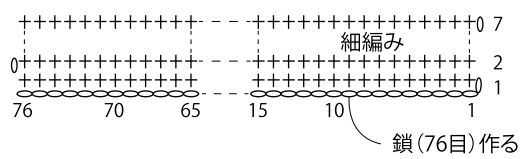
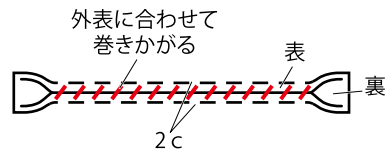
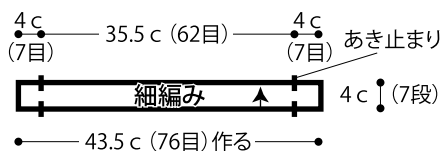
●編み方

本体・・・鎖の作り目を作り、細編みで増し目をしながら底を輪に編みます。続けて側面を細編みのすじ編み、模様編みA、入れ口を模様編みBで輪に編みます。
持ち手・・・本体と同様に編み始め、細編みで編み、指定位置を巻きかがります。同じものを2本作ります。
まとめ・・・入れ口の裏側に持ち手を巻きかがります。

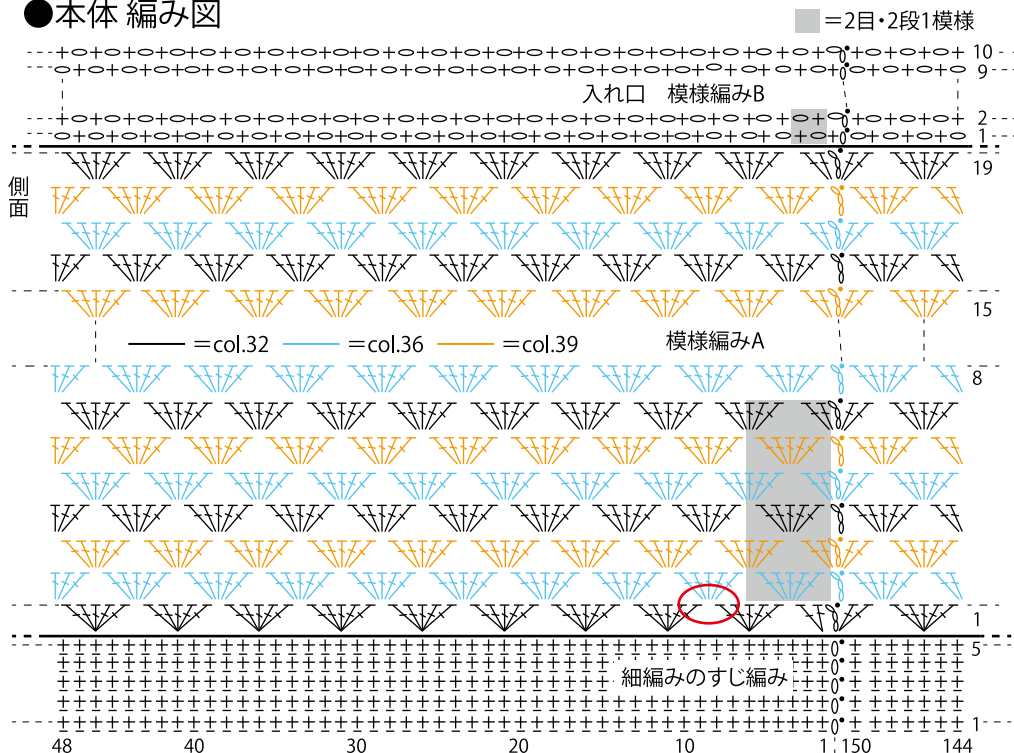
●本体 ※配色は編み図参照



●持ち手 col.32 2本

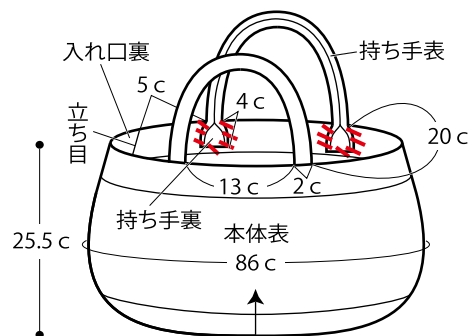


●本体 編み図



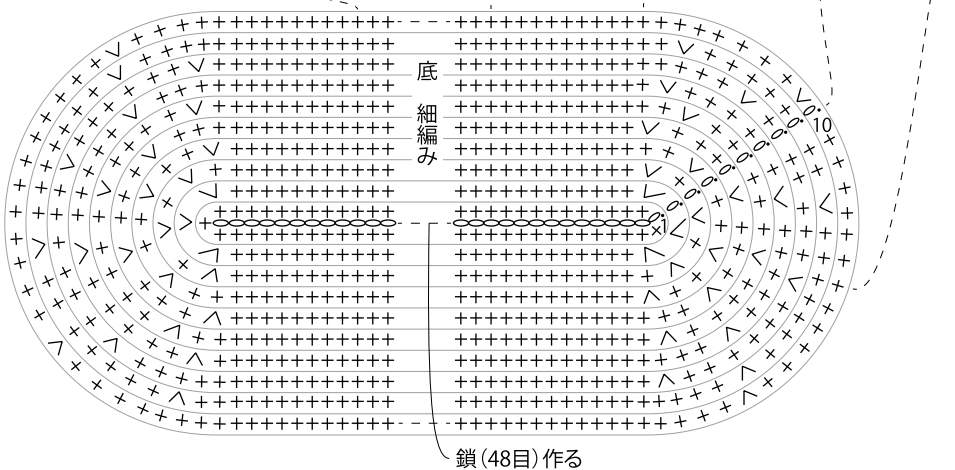
●まとめ col.32

持ち手を入れ口の裏側に巻きかがる



=5目・6段1模様

○=前段の目と目の間を束に拾い編む



段数	目数
10	150 (+4目)
9	146
8	140
7	134
6	128
5	122
4	116
3	110
2	104
1	98
	鎖(48目)作る