

丸ヨークプル



- 使用糸
425N-05/Pochette (ポシェット) NEW / 285 g
- 使用針・用具 (輪の箇所は4本棒針又は輪針)
棒針4号・3号、縄編み針
- 出来上がり寸法
胸囲100cm 後着丈51cm
- ゲージ (10cm平方)
メリヤス編み 26.5目×34段
模様編み 27目×36.5段

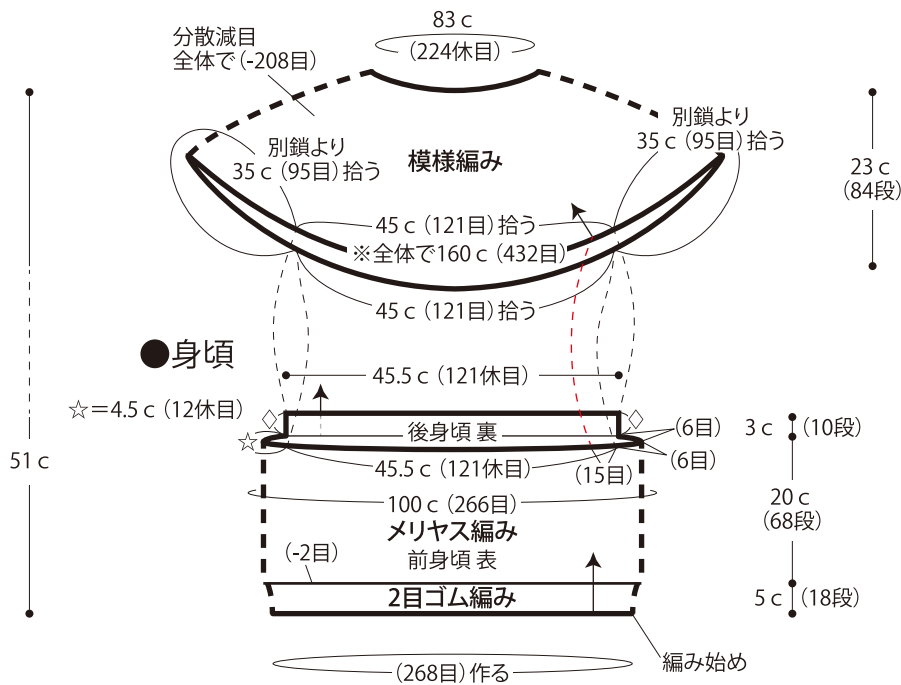
●編み方

※別鎖 (95目) を2本準備します。
 身頃・・・指でかける作り目を作り、輪にします。2目
 ゴム編み、メリヤス編みを輪に編みます。前身頃と
 マチ部分を休み目にします。糸をつけて後身頃を
 メリヤス編みで編みます。
 ヨーク・・・前身頃の指定位置より身頃と別鎖から目
 を拾い、模様編みで分散減目をしながら輪に編み
 ます。
 まとめ・・・衿はヨークより続けて目を拾い、2目ゴム
 編みで輪に編みます。編み終わりは表目は表目、裏
 目は裏目を編んで伏せ止めをします。袖ぐりは別鎖
 を解きながら、ヨーク・マチ・後身頃より目を拾い、2
 目ゴム編みを輪に編みます。編み終わりは衿と同
 様に編みます。

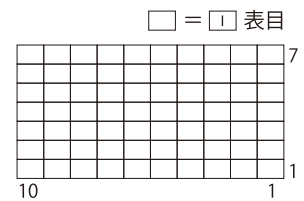
★ゲージは編み手により異なりますので、ゲージが合わない場合は針の
 号数を替えるなどして調整しながら編んで下さい。

※2目ゴム編みは(3号針)、他は(4号針)で編む

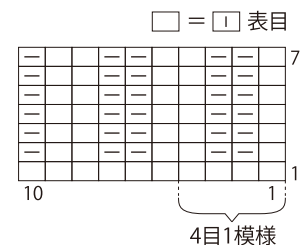
●ヨーク



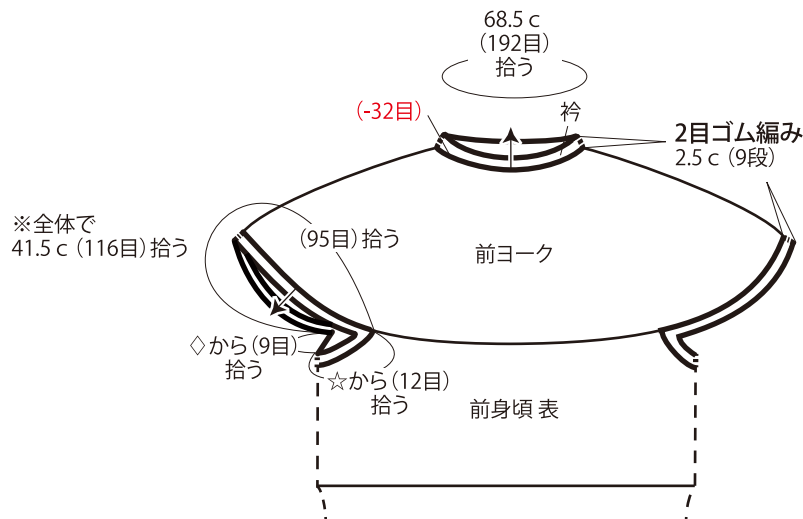
●メリヤス編み



●2目ゴム編み



●まとめ



Point!

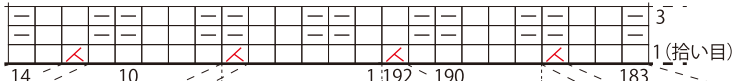
衿は伸びない様に寸法を確
 認しながら気をつけて編み
 ましょう

●ヨーク・衿 編み図

☒ = 全体で (-32目)


□ = □ 表目

衿 2目ゴム編み



32回繰り返す

32回め



ヨーク
模様編み

1模様16回繰り返す

前身頃より(15目)拾う

別鎖より拾う

16回め

QRコードより
色々な編み
方動画がご
覧いただけます。



ごしよう産業 YouTube チャンネル

☒ = 中上3目一度

☒ = 右上2目交差

☒ = 右上3目交差