

# 06.リーフ模様のセーター



●使用糸  
5-438/純毛中細/265g  
1340-04/myasa(ミーサ)/95g  
●使用針・用具(輪の箇所は4本棒針又は輪針)  
棒針7号・5号  
●出来上がり寸法  
胸囲114cm 背肩幅50cm 着丈59.5cm  
袖丈50.5cm  
●ゲージ(10cm平方)  
メリヤス編み 21目×29段  
模様編みA・A' 22.5目×29段

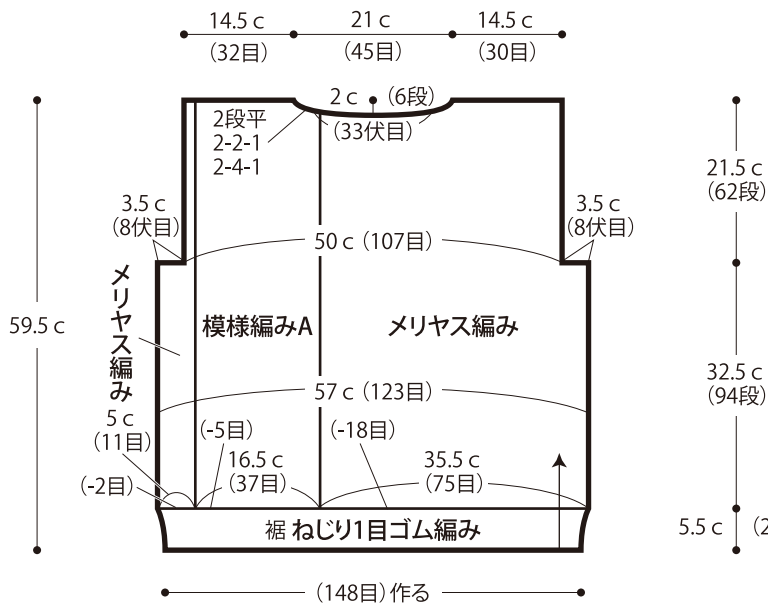
## ●編み方

※すべて純毛中細とミーサの2本どりで編みます。  
身頃・・・指でかける作り目を作り、裾はねじり1目ゴム編み、後身頃はメリヤス編み・模様編みA、前身頃はメリヤス編み・模様編みA'を編みます。  
袖・・・身頃と同様に編み始め、ねじり1目ゴム編み、メリヤス編みを編みます。編み終わりは休みにします。  
まとめ・・・肩を引き抜きはぎします。衿ぐりから目を拾い、ねじり1目ゴム編みを輪に編みます。編み終わりは表目は表目、裏目は裏目を編んで緩めに伏せ止めをします。編み終わりを裏側に折り、巻きかがりします。身頃に袖を目と段のはぎでつけます。脇・袖下をすくいとじします。

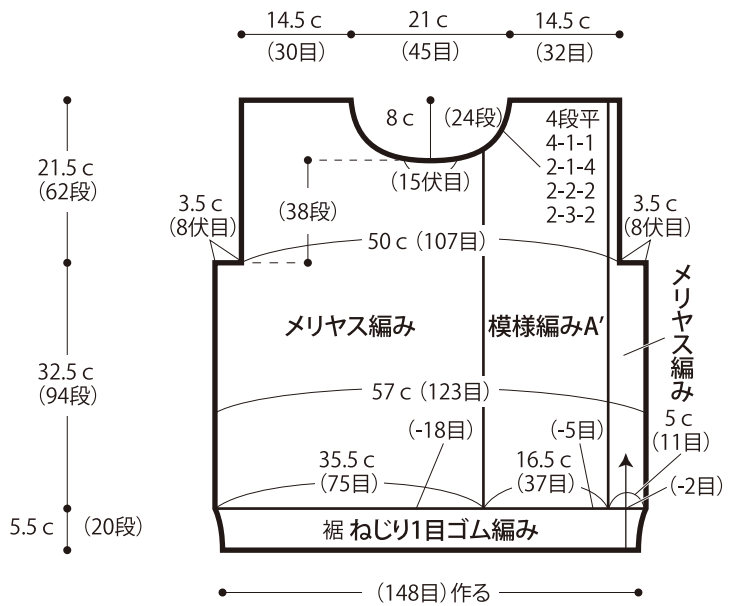
★ゲージは編み手により異なりますので、ゲージが合わない場合は針の号数を替えるなどして調整しながら編んでください。

※ねじり1目ゴム編みは(5号針)、他は(7号針)で編む

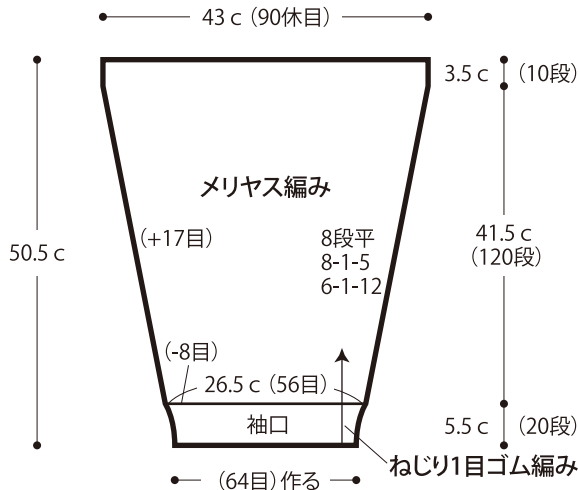
## ●後身頃



## ●前身頃



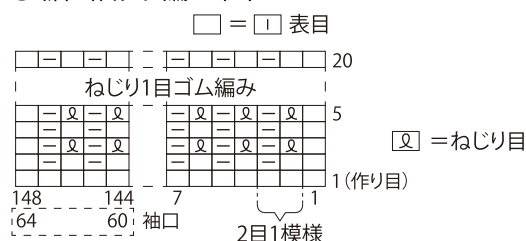
## ●袖



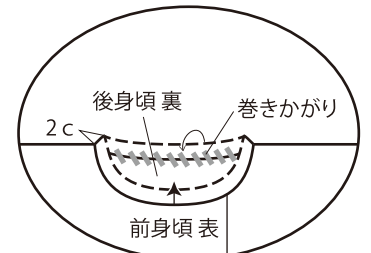
## ●まとめ




## ●裾・袖口編み図



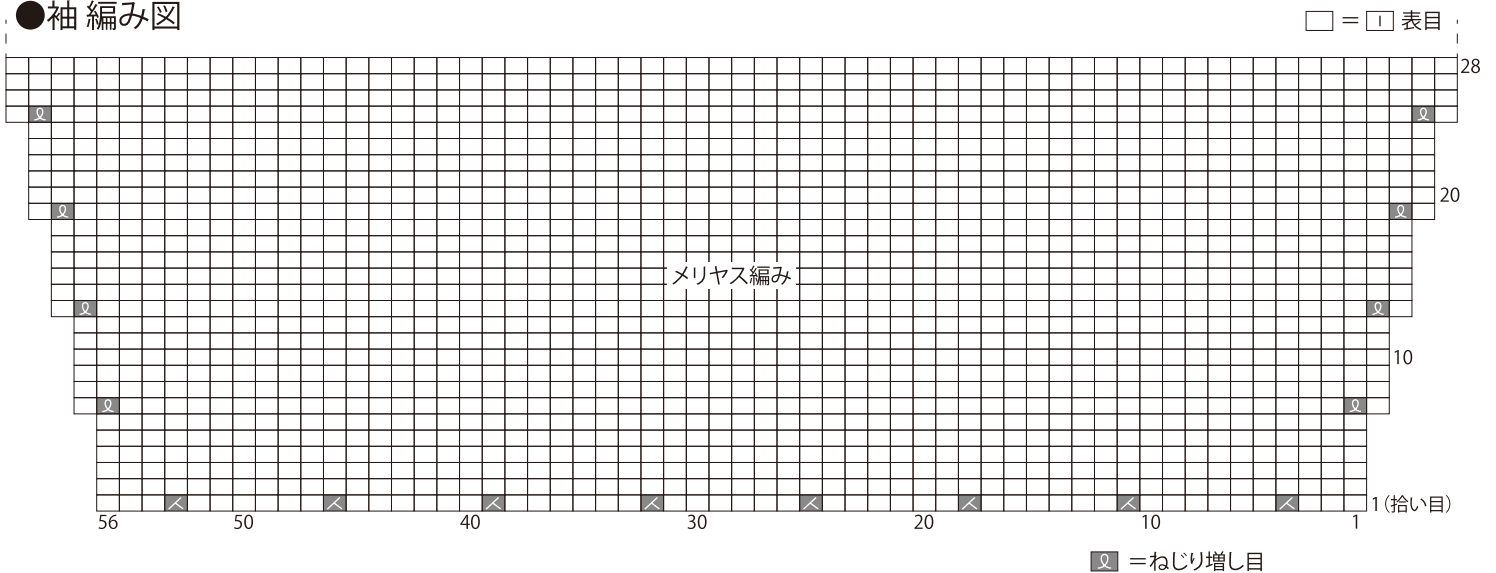
## ●衿編み図



# ●後身頃 編み図

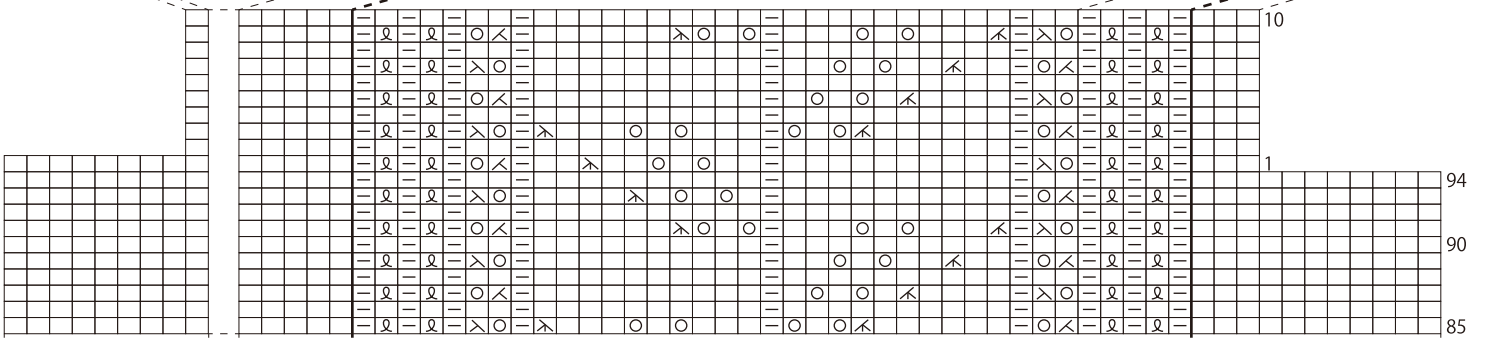
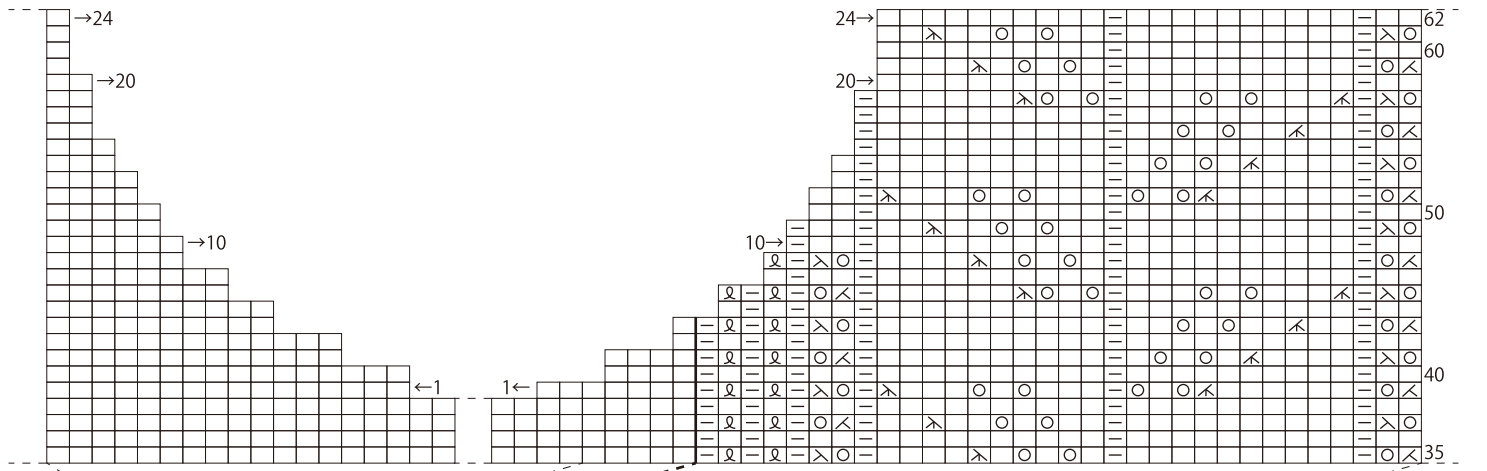


# ●袖 編み図



●前身頃編み図


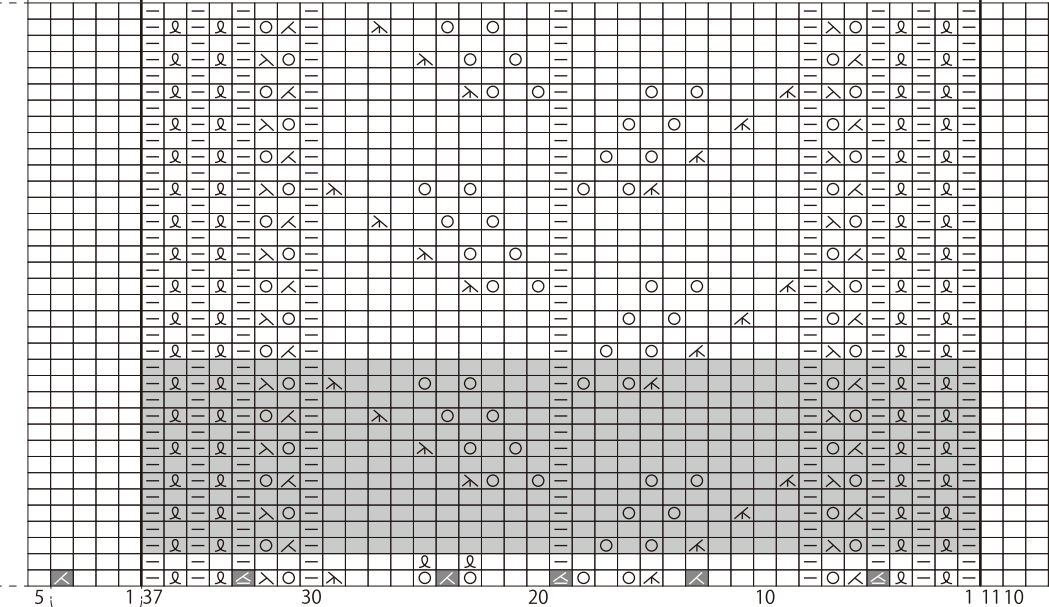

□ = □ 表目



メリヤス編み

模様編みA'

メリヤス編み



18回め

1段め 18回繰り返す

＝37目・12段1模様

○ = かけ目    ⊗ = 右上3目一度    ⊗ = 左上3目一度    ⊗ = ねじり目    ⊗・⊗ = 全体で(-25目)

右上3目一度の編み方は動画でご覧いただけます。

左上3目一度の編み方は動画でご覧いただけます。