



サマーセーター



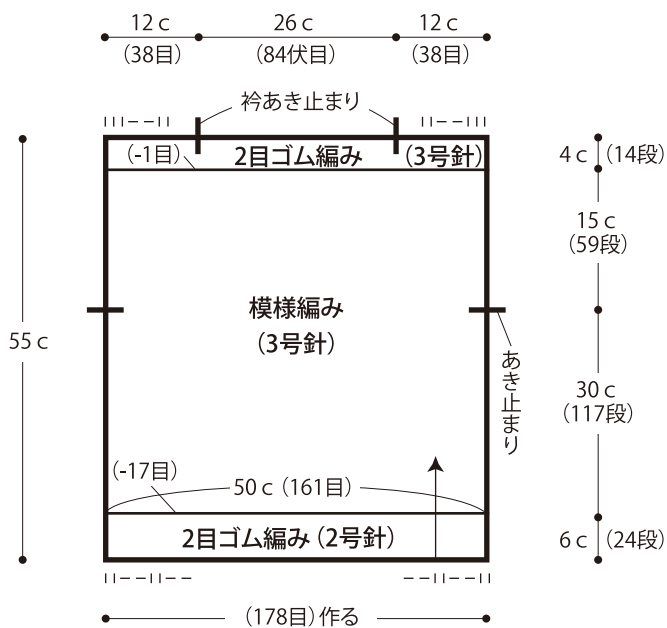
- 用意する毛糸
Z647-07 / ainoa (アイノア) / 240 g
- 使用針・用具
棒針3号・2号
- 出来上がり寸法
胸囲100 cm 着丈55 cm
- ゲージ(10 cm 平方)
模様編み 32目×39段
2目ゴム編み(3号針) 32目×35段

●編み方ポイント

身頃・・・一般的な作り目を作り、2目ゴム編み、模様編みで編みます。衿ぐりは表目は表目、裏目は裏目を編んで伏せ止めをします。同じものを2枚編みます。
 まとめ・・・肩を引き抜きはぎします。身頃から目を拾い、2目ゴム編みを編みます。編み終わりは、衿ぐりと同様に編みます。図を参照してすくいとじをします。

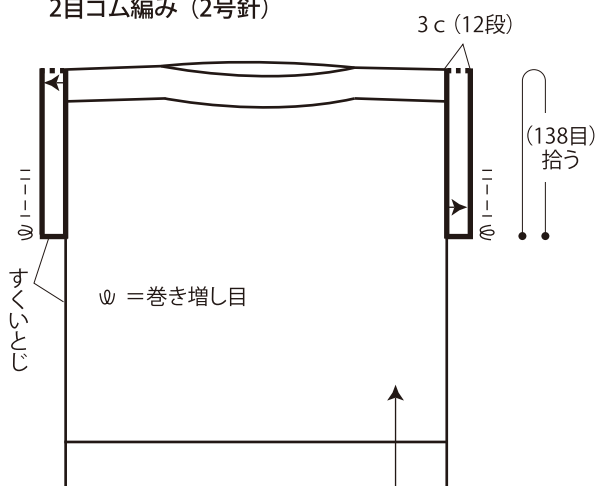
★ゲージは編み手により異なりますので、ゲージが合わない場合は針の号数を替えるなどして調整しながら編んで下さい。

●身頃 2枚



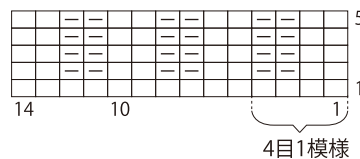
●まとめ

2目ゴム編み (2号針)



●2目ゴム編み

□ = □ 表目



●模様編み

□ = □ 表目

