

＊ 半円のショール ＊



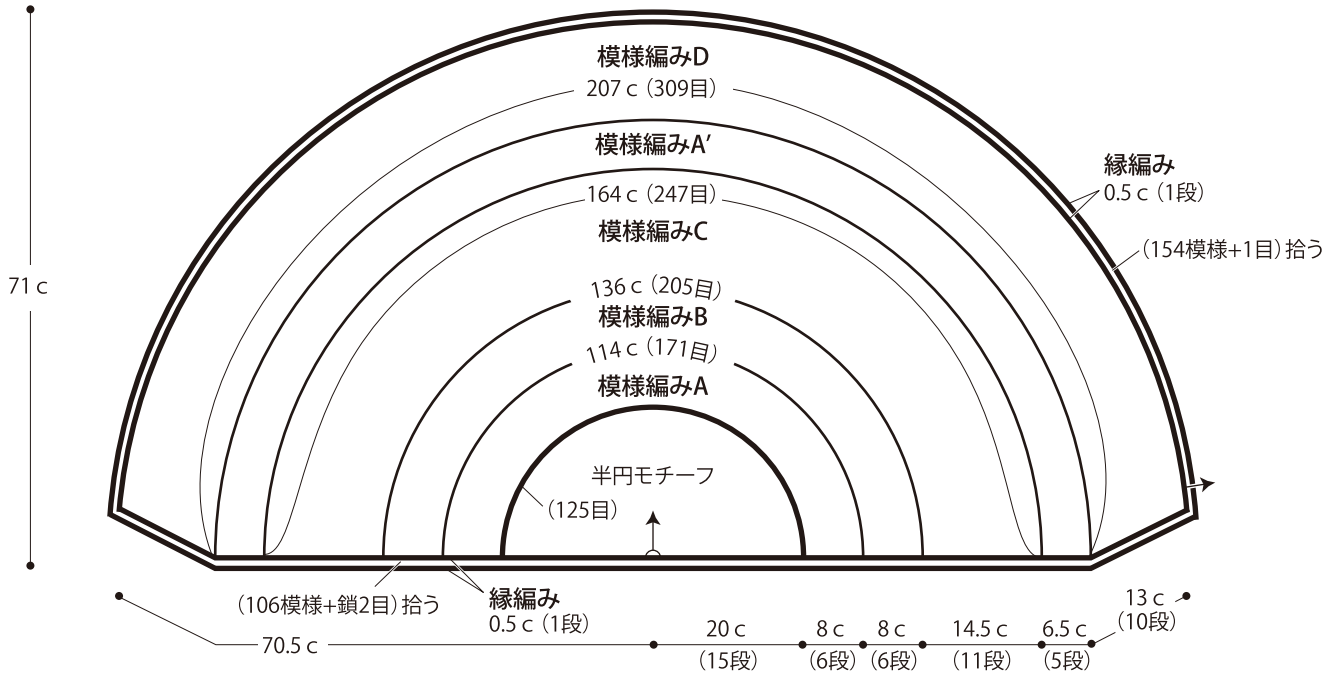
- 用意する毛糸
Z4083-02/Dusche(ドゥーシェ)/200g
- 使用針・用具
カギ針6/0号
- 出来上がり寸法
丈71cm
- ゲージ(10cm平方)
模様編みA・B・C・A'・D 15目×7.5段

●編み方ポイント

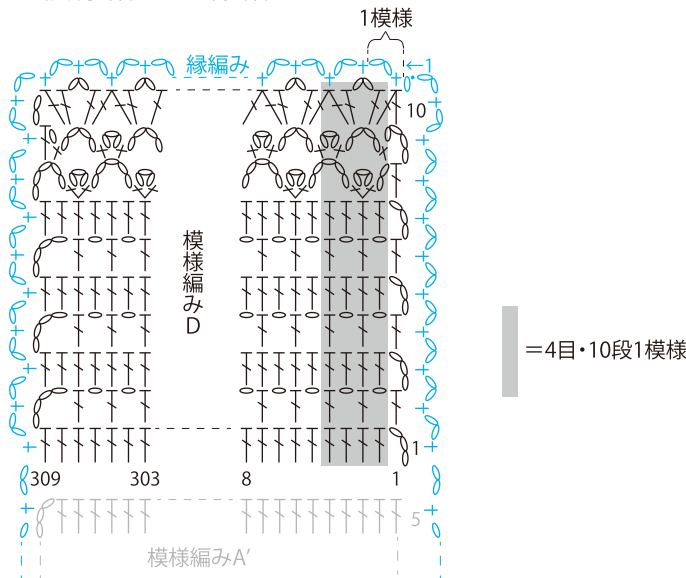
半円のショール・・・わの作り目を作り、編み図を参照して、往復編みで半円モチーフを編みます。モチーフの最終段より目を拾い増し目をしながら模様編みA・B・C・A'を編みます。増減無しで模様編みDを編みます。続けて縁編みを輪に編みます。

★ゲージは編み手により異なりますので、ゲージが合わない場合は針の号数を替えるなどして調整しながら編んでください。

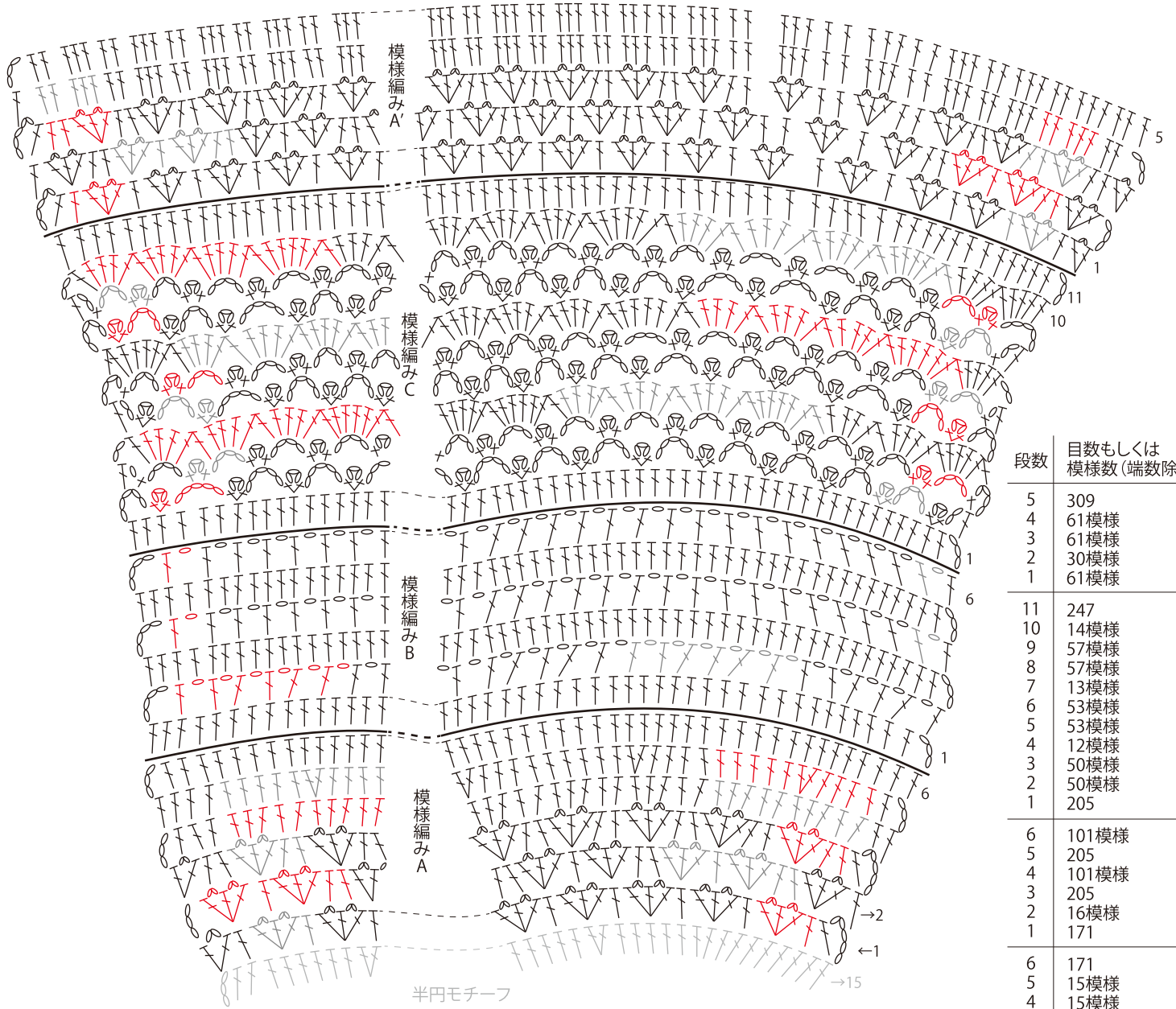
●半円のショール (カギ針6/0号)



●模様編みD・縁編み



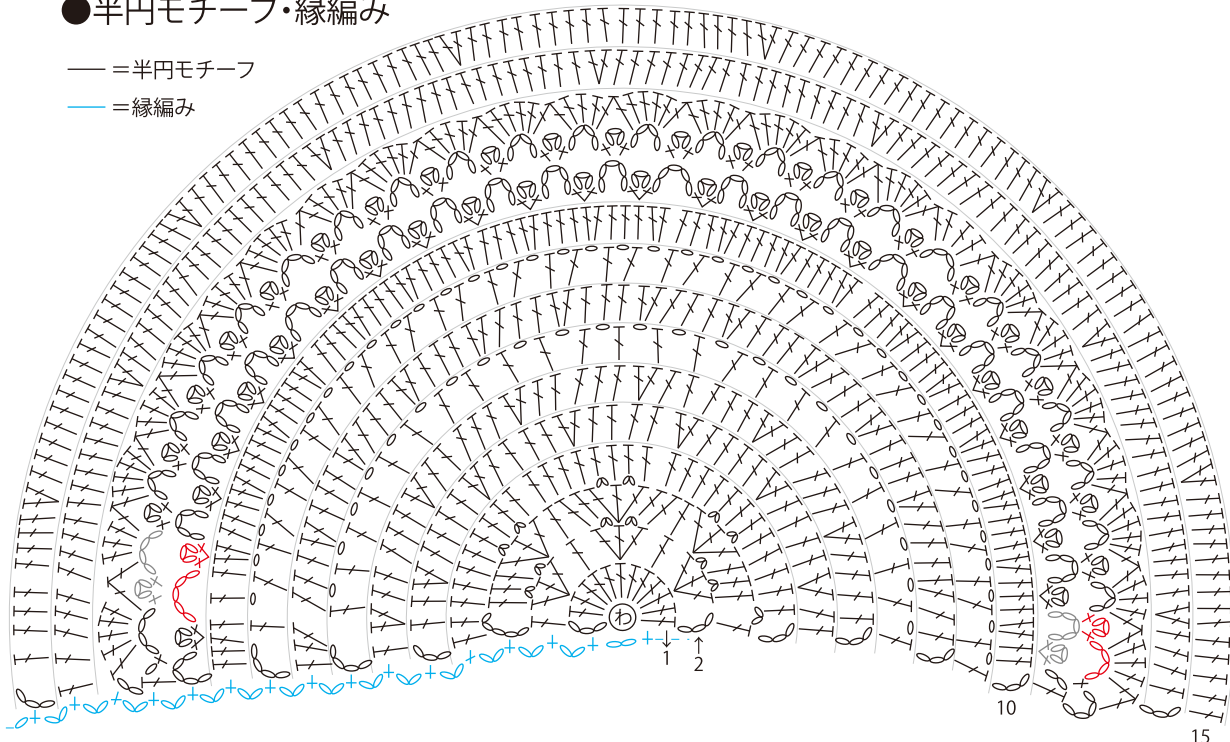
●模様編みA・B・C・A'



段数	目数もしくは模様数(端数除く)
5	309
4	61模様
3	61模様
2	30模様
1	61模様
11	247
10	14模様
9	57模様
8	57模様
7	13模様
6	53模様
5	53模様
4	12模様
3	50模様
2	50模様
1	205
6	101模様
5	205
4	101模様
3	205
2	16模様
1	171
6	171
5	15模様
4	15模様
3	30模様
2	15模様
1	30模様 (半円モチーフの最終段より拾う)

●半円モチーフ・縁編み

— = 半円モチーフ
 — = 縁編み



— = 繰り返す最後の模様
 — = 繰り返す最初の模様

段数	目数もしくは模様数(端数除く)
15	125
14	119
13	113
12	24模様
11	24模様
10	101
9	81
8	61
7	49
6	43
5	37
4	31
3	1模様
2	1模様
1	13 (わの中に編み入れる)