



レッグウォーマー



●用意する毛糸

Z4024-05/mite(ミーテ)/45g
 Z4024-11/mite(ミーテ)/30g
 Z4024-14/mite(ミーテ)/30g

●使用針・用具

棒針5号・6号・7号

●出来上り寸法

周囲25 c m 丈46 c m

●ゲージ(10 c m平方)

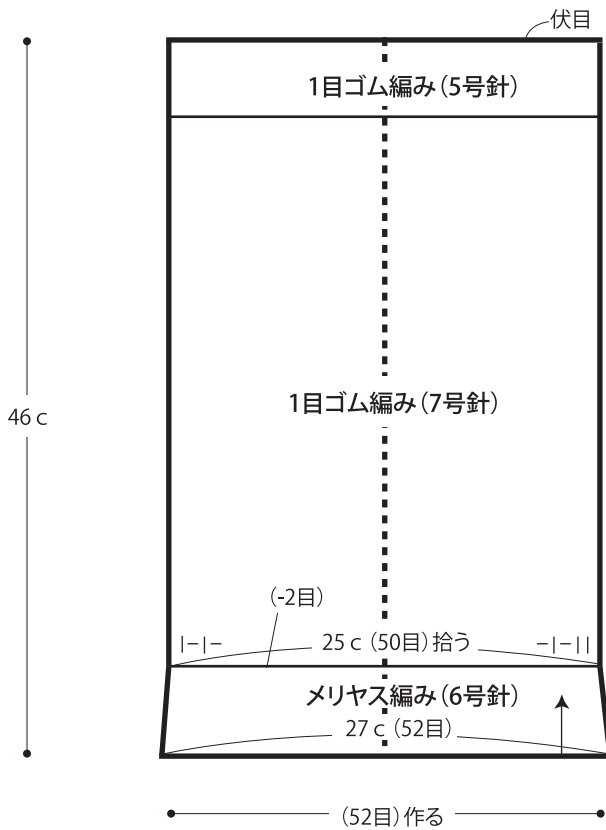
メリヤス編み(6号針) 19目×26.5段
 1目ゴム編み(7号針) 20目×24段

●編み方ポイント

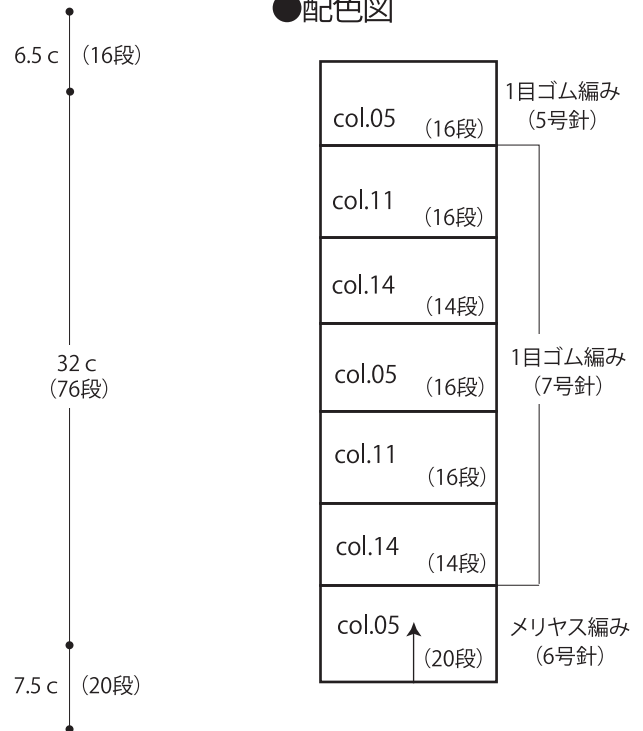
レッグウォーマー・・・一般的な作り目を作り、メリヤス編みと1目ゴム編みで2枚編みます。(配色は編み図を参照) 編み終わりは表目は表目、裏目は裏目に編んで伏せ止めをします。
 まとめて・・・脇をすくいとじします。

★ゲージは編み手により異なります。ゲージが合わない場合は針の号数を変えて編んでください。又はゲージを取り直して編んでください。

●レッグウォーマー

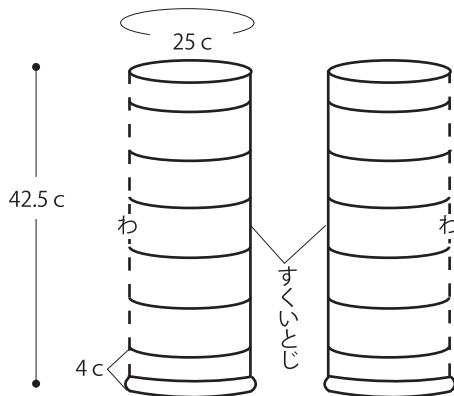


●配色図



col.05=プラムパープル
 col.11=マジョリカブルー
 col.14=ライトグレー

●まとめ



裾を外側にくるっと曲げる

※注意・・・アイロンをかける時は、温度もスチームも低で必ずあて布をし編み地より2 c m以上離しておかけください。