



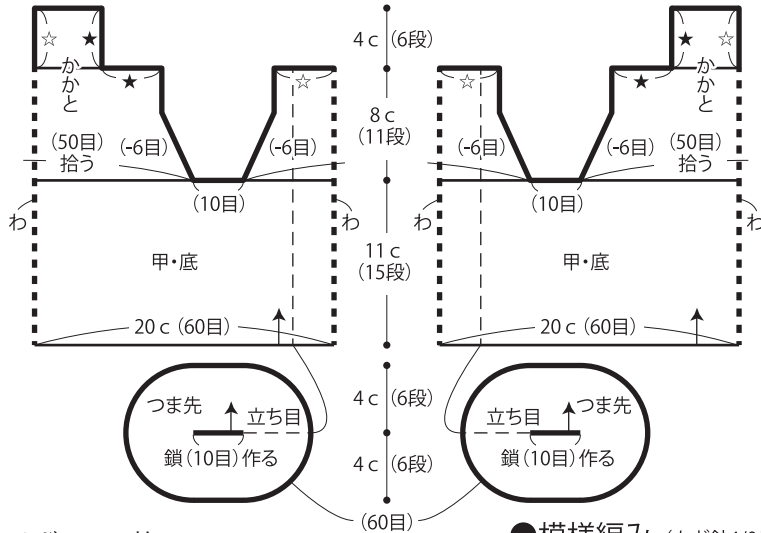
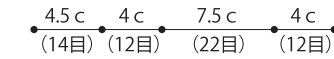
20.フットカバー a

- 用意する毛糸
Z2042-05/Friends(フレンズ)/40g
Z2042-08/Friends(フレンズ)/15g
- 使用針・用具
カギ針4/0号
- 出来上り寸法
足サイズ23cm
- ゲージ(10cm平方)
長編み 30目×13.5段

- 編み方ポイント
つま先・甲・底・・・鎖10目の作り目を作り、長編みでつま先部分は増し目をしながらに編みます。
かかと・・・甲・底の最終段より目を拾い、長編みでかかとを往復編みで編みます。
リボン・・・鎖の作り目を作り、模様編みで編みます。両脇を外表に合わせ巻きかがります。巻きかがった位置を裏側にして中央に折り目をつけ、糸を巻きつけます。
まとめ・・・かかとの印同士を中表に合わせ、巻きかがります。足首部分より目を拾い、縁編みを編みます。リボンをリボンつけ位置につけます。

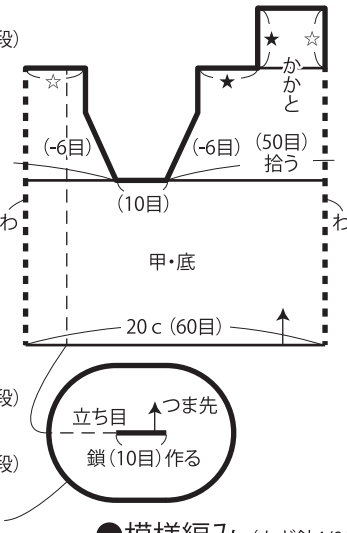
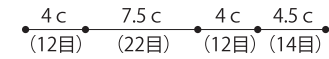
●右足

長編み(カギ針4/0号)



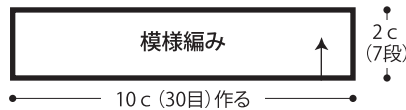
●左足

長編み(カギ針4/0号)

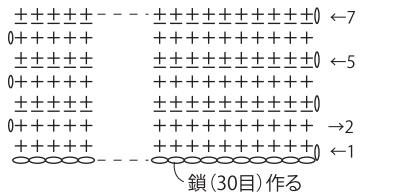


●リボン 2枚 (カギ針4/0号)

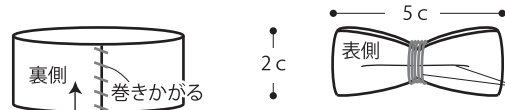
col.08(ネイビー)



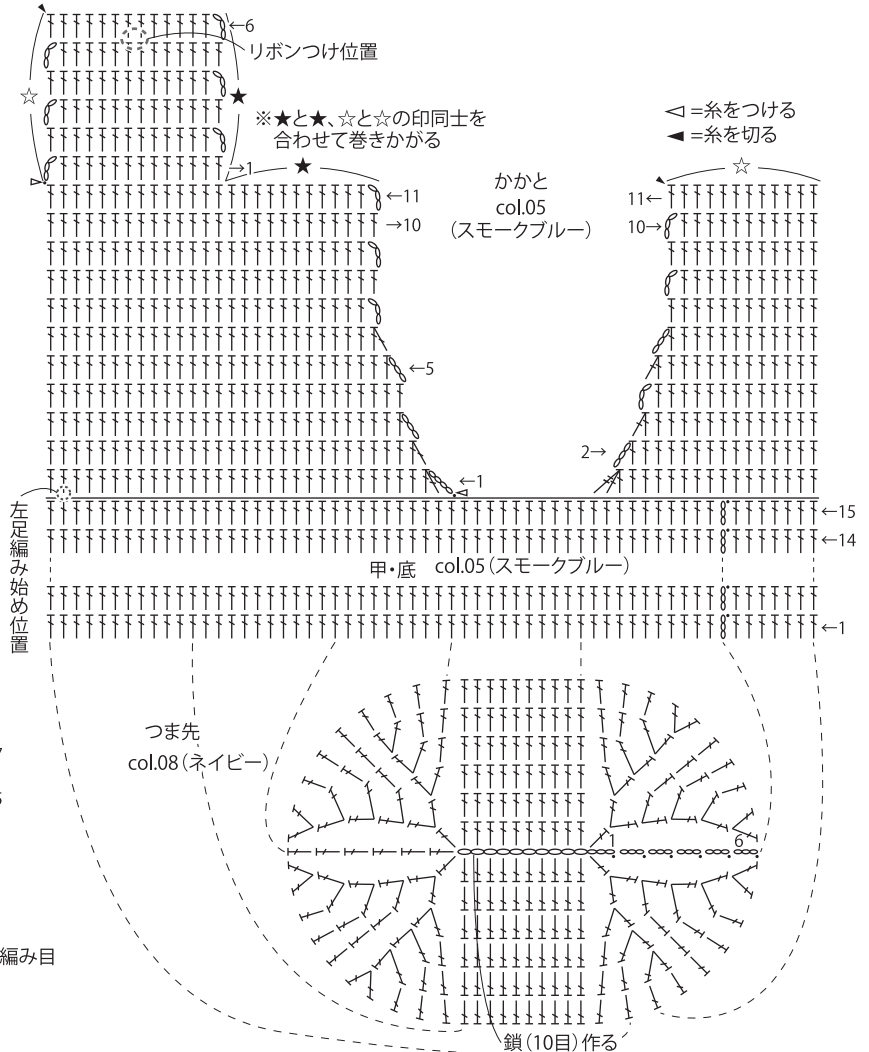
●模様編み (カギ針4/0号)



●リボンまとめ



●右足 (カギ針4/0号)



20.フットカバー b

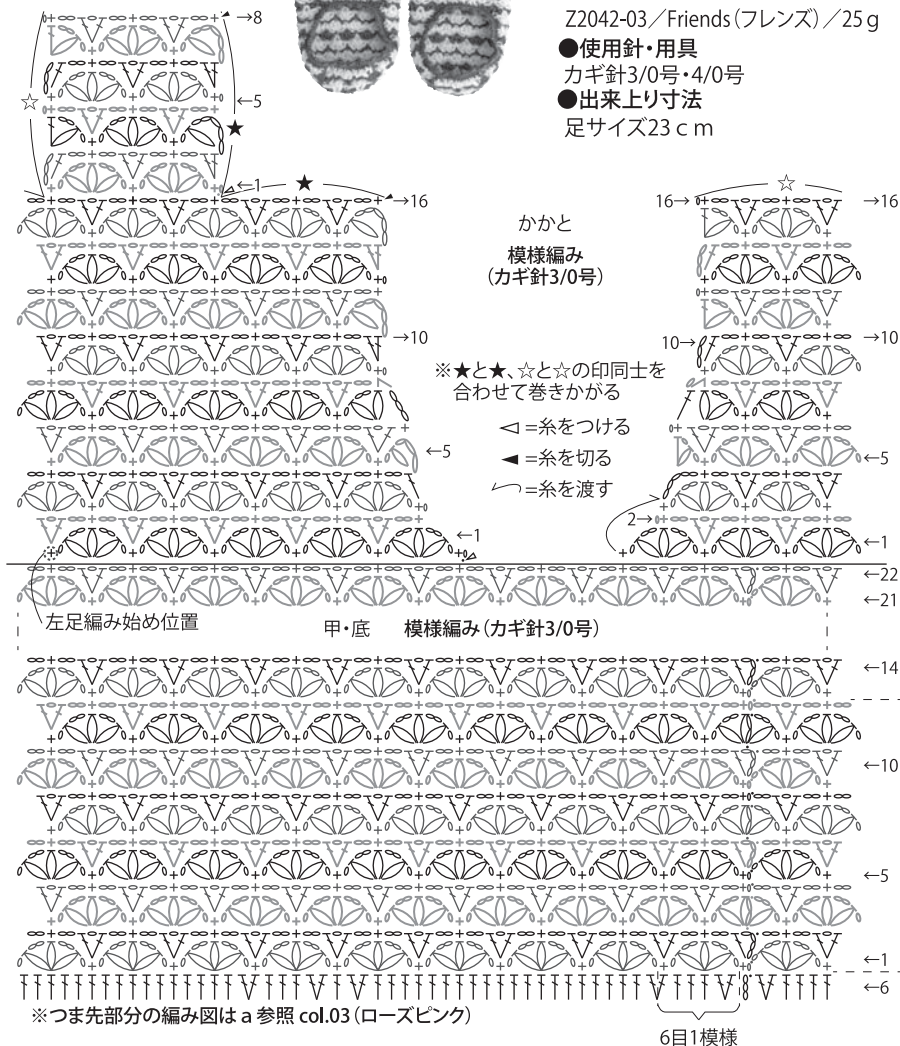
●右足



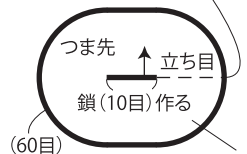
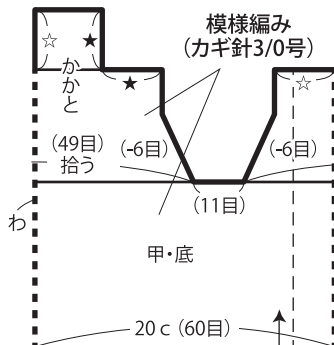
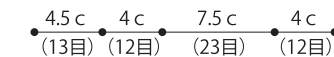
- 用意する毛糸
Z2042-01/Friends(フレンズ)/15g
Z2042-02/Friends(フレンズ)/20g
Z2042-03/Friends(フレンズ)/25g
- 使用針・用具
カギ針3/0号・4/0号
- 出来上り寸法
足サイズ23cm

- ゲージ(10cm平方)
長編み 30目×13.5段
模様編み 30目×20段
- 編み方ポイント

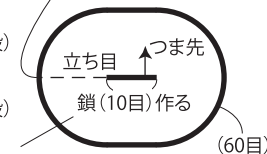
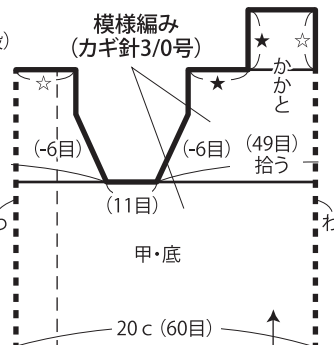
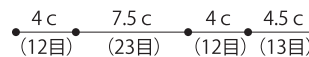
つま先・・・鎖10目の作り目を作り、長編みで増し目をしながらに編みます。(a参照)
甲・底・・・つま先より続けて、模様編みでわに編みます。
かかと・・・甲・底の最終段より目を拾い、模様編みを往復編みで編みます。
まとめ・・・かかとの印同士を中表に合わせ、巻きかがります。足首部分より目を拾い、縁編みを編みます。



●右足



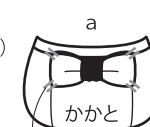
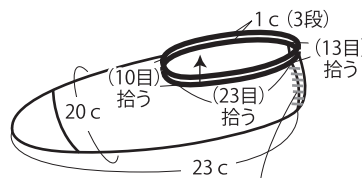
●左足



長編み(カギ針4/0号)

●まとめ

共通 縁編み(カギ針4/0号)



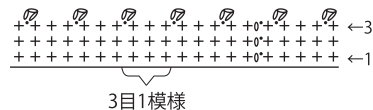
角が反り返らない様、とめつける

印同士を合わせ、aはcol.05(スモークブルー)、bはcol.03(ローズピンク)で巻きかがる

- = col.01(ホワイト)
- = col.02(レモンイエロー)
- = col.03(ローズピンク)

●縁編み(カギ針4/0号)

- a col.08(ネイビー)
- b col.03(ローズピンク)



※横ボーダー(カギ針)の糸の替え方はスマートフォン・携帯電話でご覧いただけます。



※パソコンからご覧いただく場合は
あみこもびより KNITANGE 検索
よりご覧ください。

★ゲージは編み手により異なります。ゲージが合わない場合は、針の号数を変えて編んでください。又はゲージを取り直して編んでください。