

18.ニットバスケット

- 用意する毛糸(商品番号-色番号/商品名/数量)
 【a】Z2041-10/Loiseau Bleu(ロワゾ ブリュ) (40g 玉巻) / 345g
 【b】Z2041-08/Loiseau Bleu(ロワゾ ブリュ) (40g 玉巻) / 390g
- 使用針・用具
 カギ針7/0号、
 ZH204-593・・・ハマナカ形状保持材テクノロート【a】3.6m、【b】2.6m
- 出来上り寸法
 編み図参照

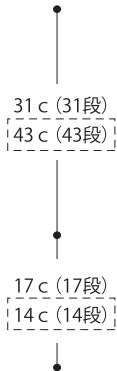
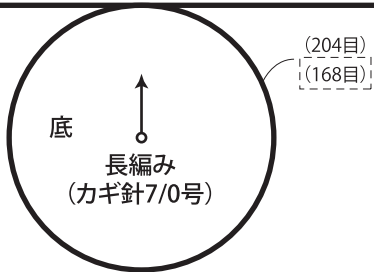
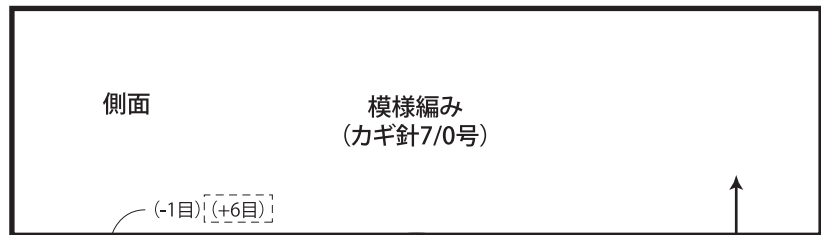
- ゲージ(10cm平方)
 長編み 19目×10段
 模様編み 18.5目×10段

- 編み方ポイント
 底・・・わの作り目を作り、長編みで増目をしながら編みます。指定段ではテクノロートを編みくるみながら編みます。
 側面・・・底より続けて、模様編みを輪で編みます。(1段めで【a】は1減目、【b】は6増目をします)


●バスケット

枠なし = a
 枠あり = b

109.5 c (203目) | 94 c (174目)

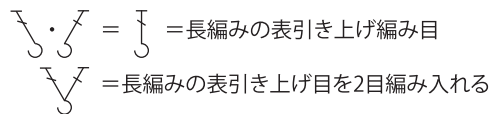


●模様編み(カギ針7/0号)

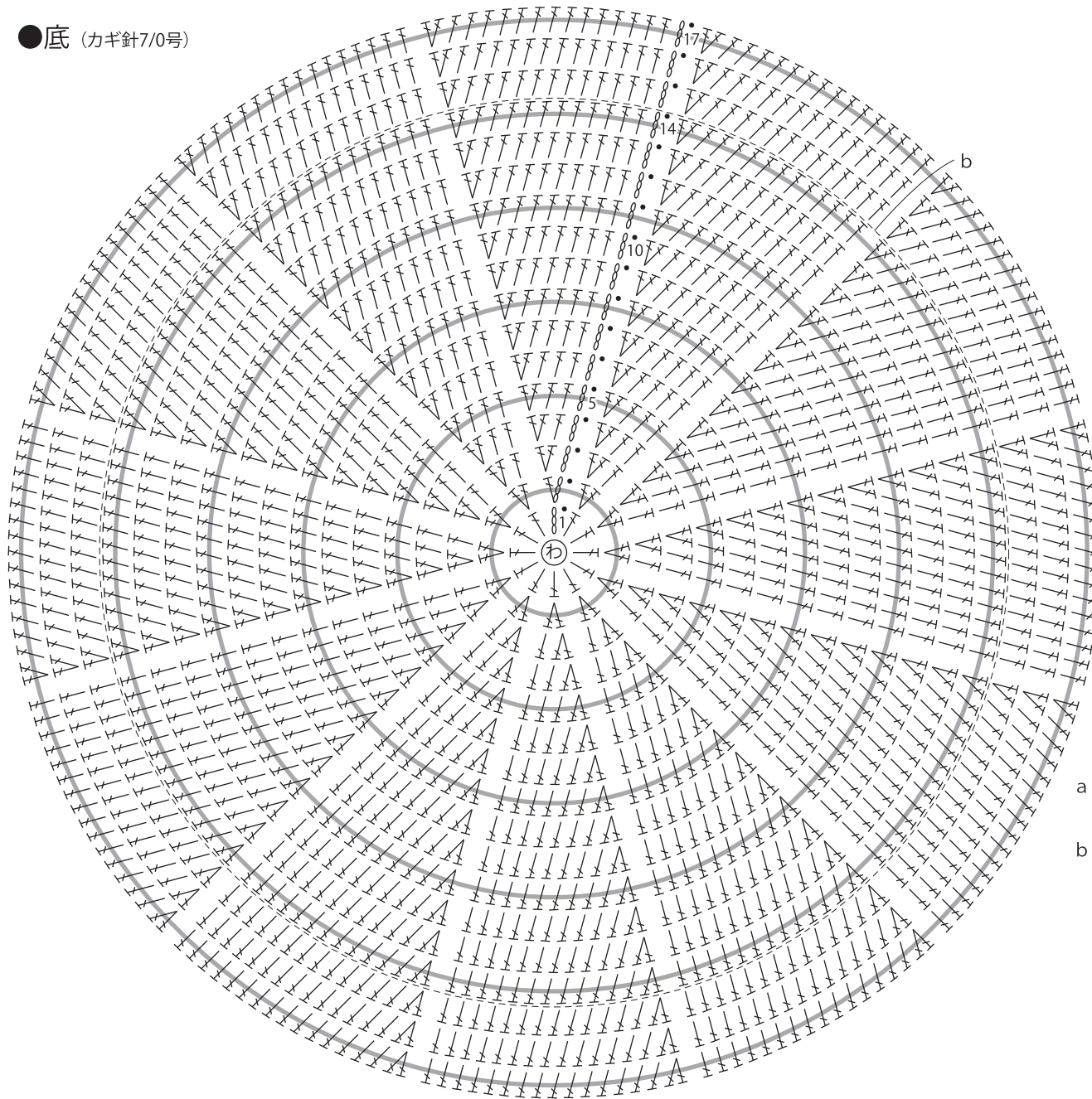


■ = 29目・4段1模様

●側面1段め(カギ針7/0号)



●底 (カギ針7/0号)



段数	目数
a・・・17	204
16	192
15	180
b・・・14	168
13	156
12	144
11	132
10	120
9	108
8	96
7	84
6	72
5	60
4	48
3	36
2	24
1	12

每段(+12目)

(わの中に編みいれる)

— =テクノロート

★ゲージは編み手により異なります。ゲージが合わない場合は、針の号数を変えて編んでください。又はゲージを取り直して編んでください。