

モチーフビスチェ



- 使用糸
609-19/マシュマロコットン/120g
- 使用針・用具
かぎ針3/0号
- 出来上がり寸法
胸囲96cm 着丈47.5cm
- ゲージ(10cm平方)
模様編み 33目×15段

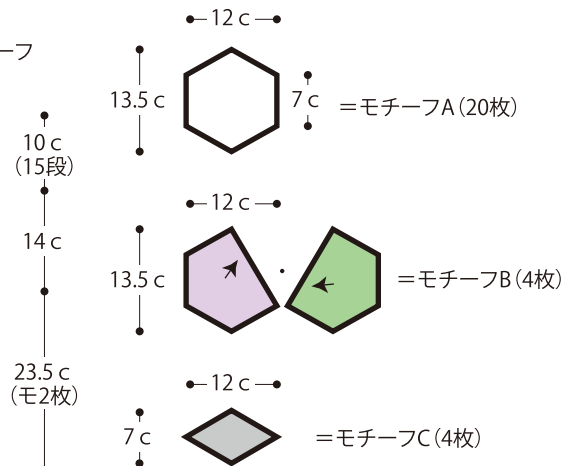
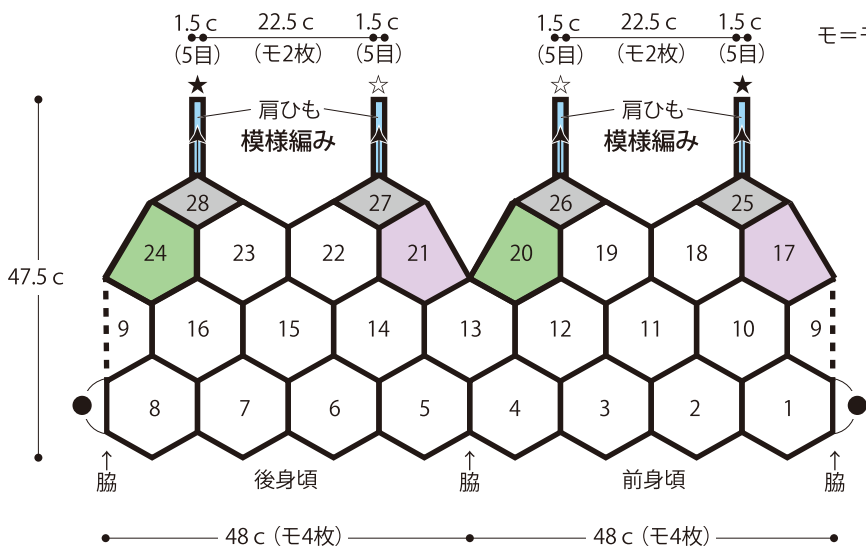
●編み方

身頃・・・鎖の作り目を作り、わにします。モチーフA・B・Cを編みます。2枚めからは最終段で編み繋ぎます。
肩ひも・・・モチーフCより続けて模様編みで編みます。
まとめ・・・肩ひもの編み終わりの同じ印同士を外表に合わせて、巻きかかります。

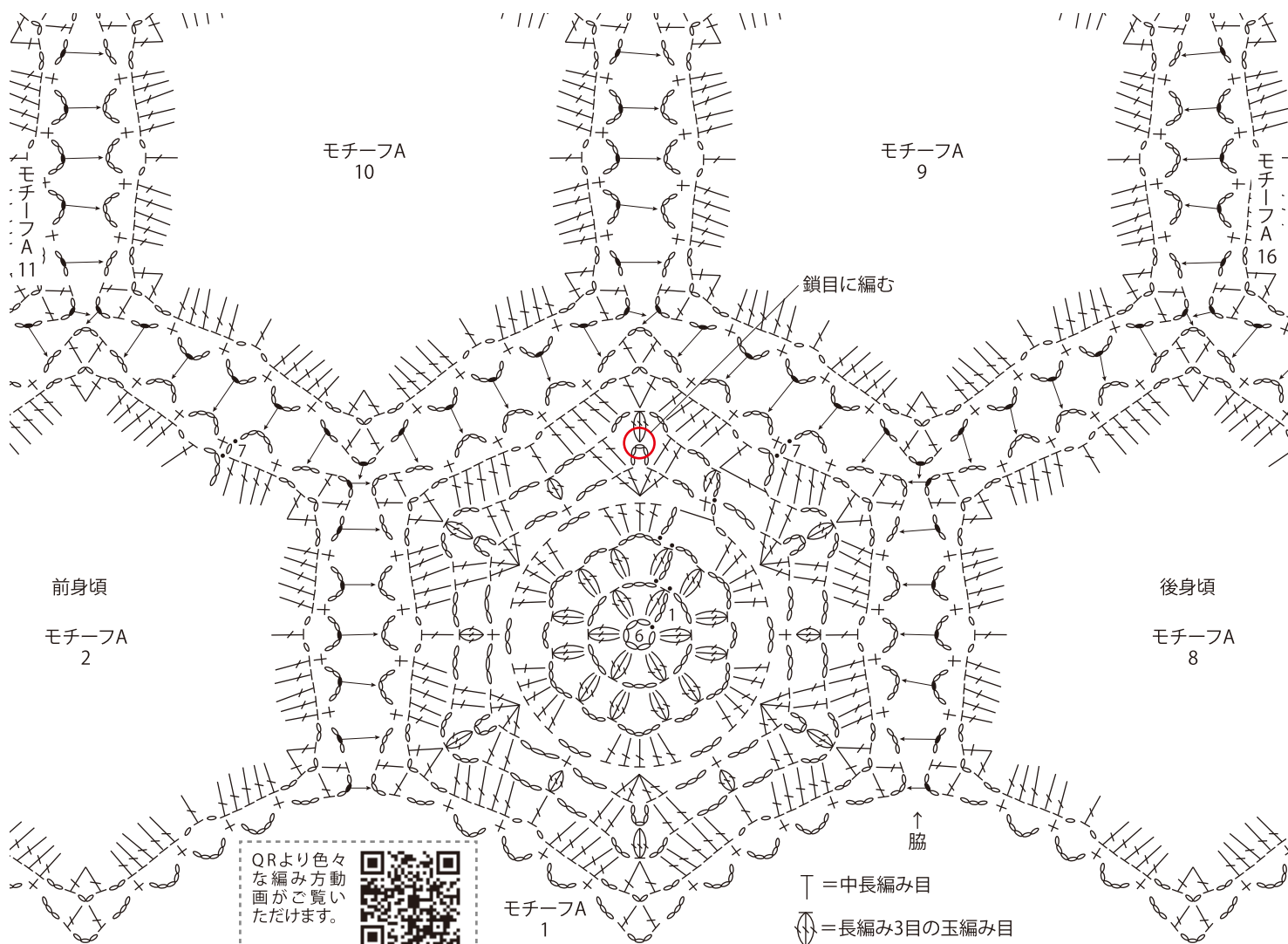
★ゲージは編み手により異なりますので、ゲージが合わない場合は針の号数を替えるなどして調整しながら編んでください。

●ビスチェ ※モチーフ内の数字は編み繋ぐ順番

●=同じ印同士を編み繋ぐ ★・☆=同じ印同士を巻きかがる



●モチーフAの繋ぎ方 ← =矢印の先に引き抜き編みで繋ぐ



QRより色々な編み方動画がご覧いただけます。

ごしよう産業 YouTube チャンネル

