

かぎ針編みセーター



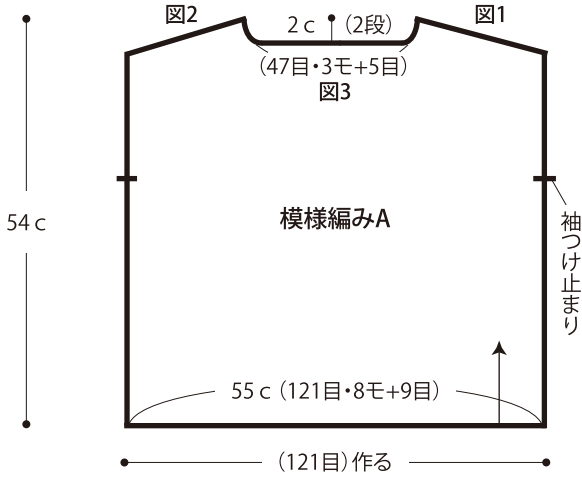
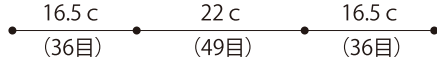
- 使用糸 871-03/ブルームグラデーション/310g
- 使用針・用具 かぎ針6/0号
- 出来上がり寸法 胸囲110cm
ゆき丈71.5cm (袖口を折り返した状態)
着丈54cm
- ゲージ(10cm平方) 模様編みA・A'・長編み 22目×10段

●編み方

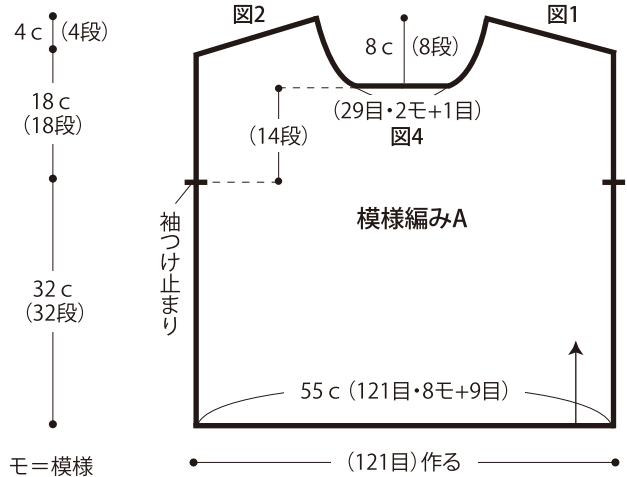
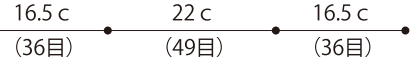
身頃・・・鎖の作り目を作り、模様編みAで編みます。
袖・・・身頃と同様に編み始め、長編み・模様編みA'で編みます。※1段めは裏になります。
まとめ・・・肩を鎖はぎします。衿ぐりから目を拾い縁編みを輪に編みます。袖を身頃に引き抜きとじでつけます。脇・袖下を鎖とじします。※お好みで袖口を折り返します。

★ゲージは編み手により異なりますので、ゲージが合わない場合は針の号数を替えるなどして調整しながら編んでください。

●後身頃




●前身頃

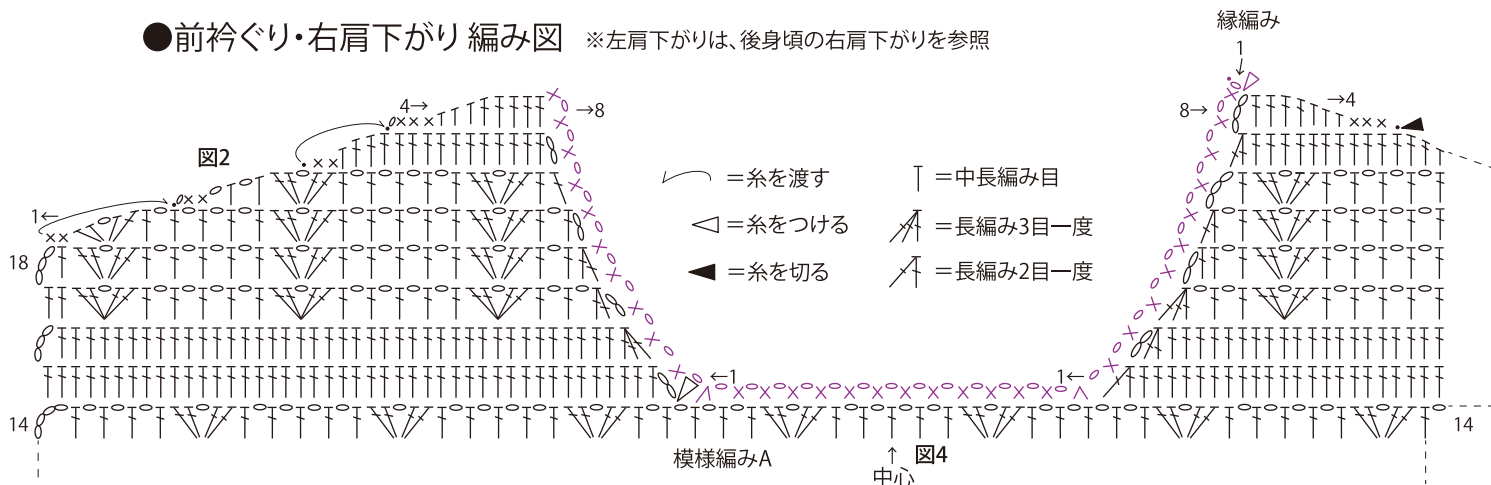


●後身頃 編み図

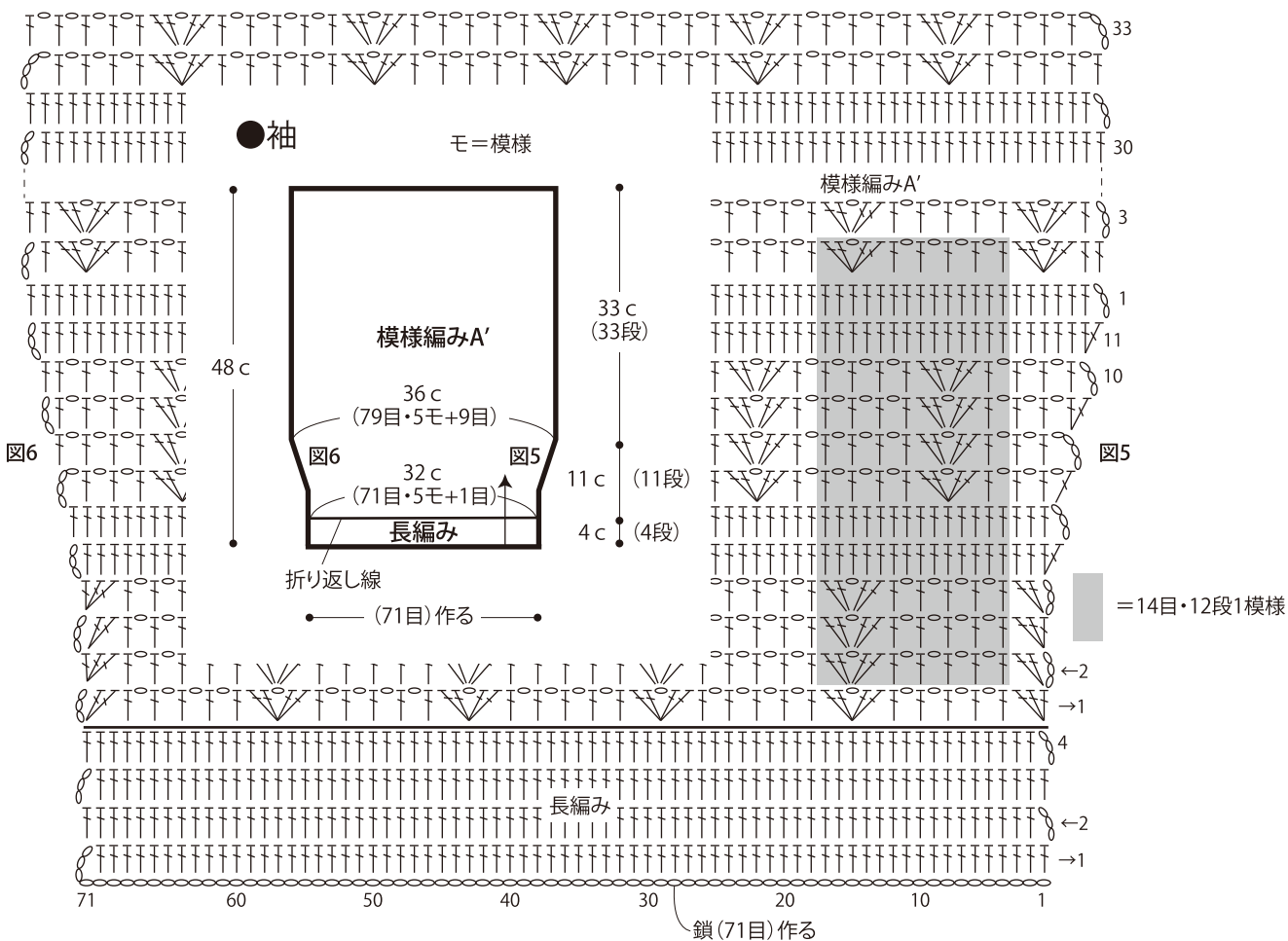
※左肩下がりは、前身頃の右肩下がりを参照



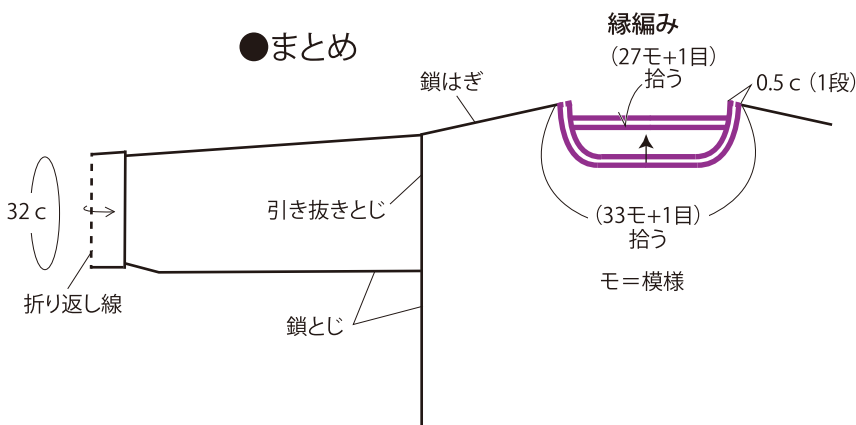
●前衿ぐり・右肩下がり編み図 ※左肩下がり、後身頃の右肩下がり参照



●袖編み図



●まとめ



●縁編み



QRより色々な編み方動画がご覧いただけます。

ごしょう産業 YouTube チャンネル