

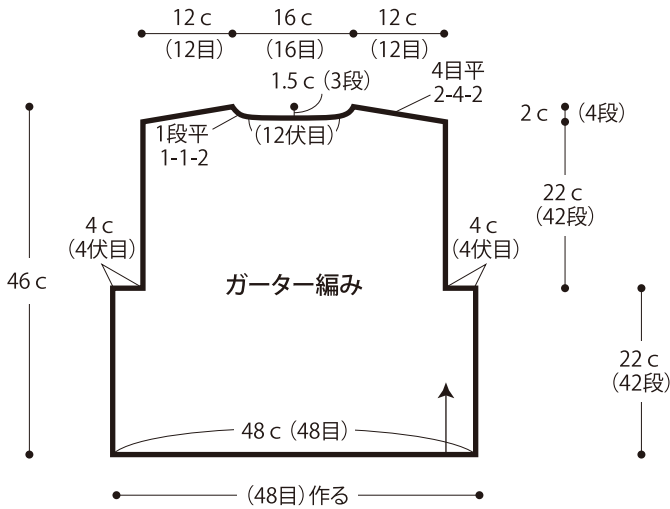
ショート丈カーデ



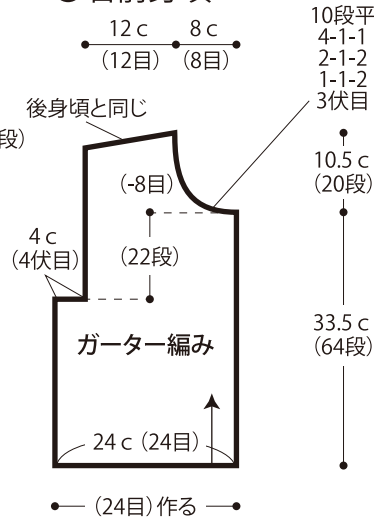
- 使用糸
864-03/SORRISO(ソリッソ)/220g
- 使用針・用具
棒針11号
- 出来上がり寸法
後身幅48cm 背肩幅40cm 後着丈46cm 袖丈52.5cm
- ゲージ(10cm平方)
ガーター編み 10目×19段

- 編み方
身頃・・・指でかける作り目を作り、ガーター編みを編みます。
袖・・・肩を引き抜きはぎします。身頃の半目中より目を拾い、ガーター編みを編みます。編み終わりは裏目を編んで伏せ止めをします。
まどめ・・・マチ部分を引き抜きはぎ、脇・袖下をそれぞれ引き抜きとじします。
- ★ゲージは編み手により異なりますので、ゲージが合わない場合は針の号数を替えるなどして調整しながら編んでください。

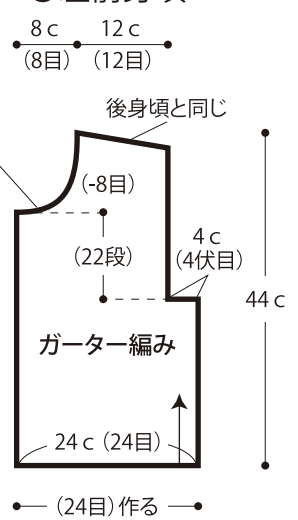
●後身頃



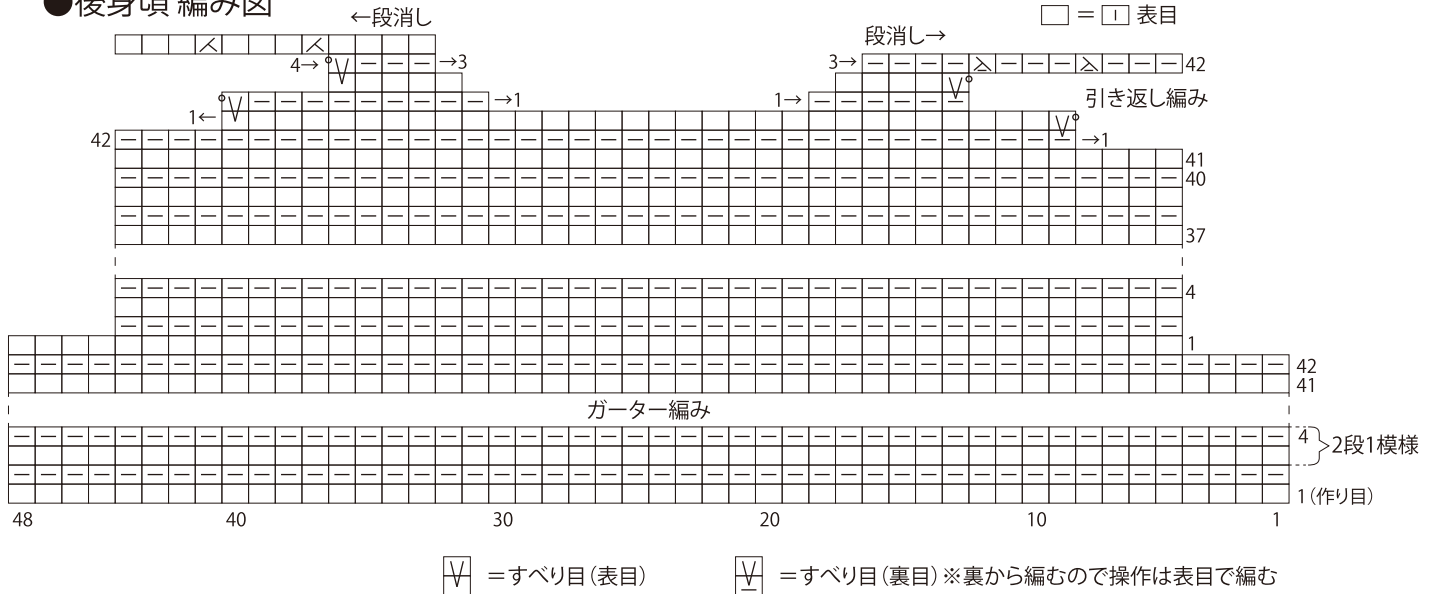
●右前身頃



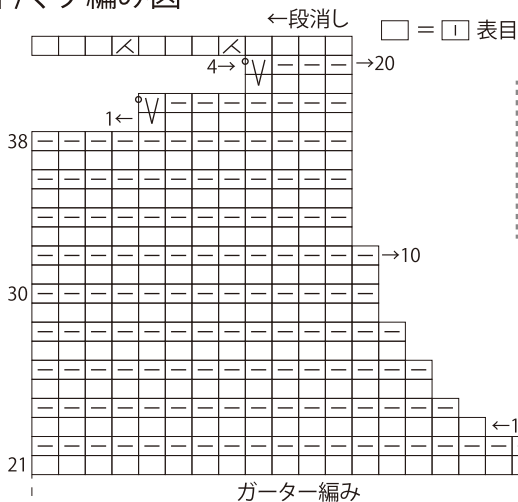
●左前身頃



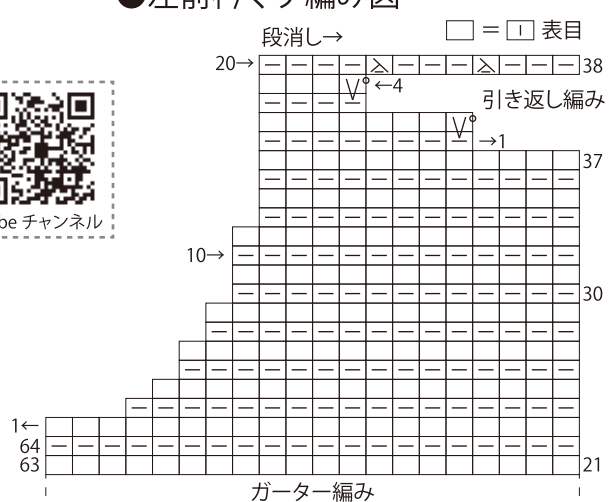
●後身頃 編み図



●右前衿ぐり 編み図

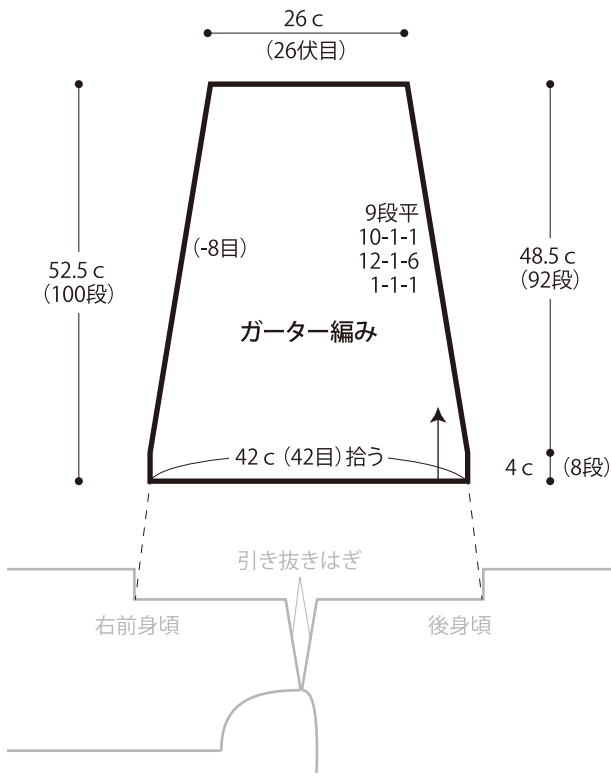


●左前衿ぐり 編み図

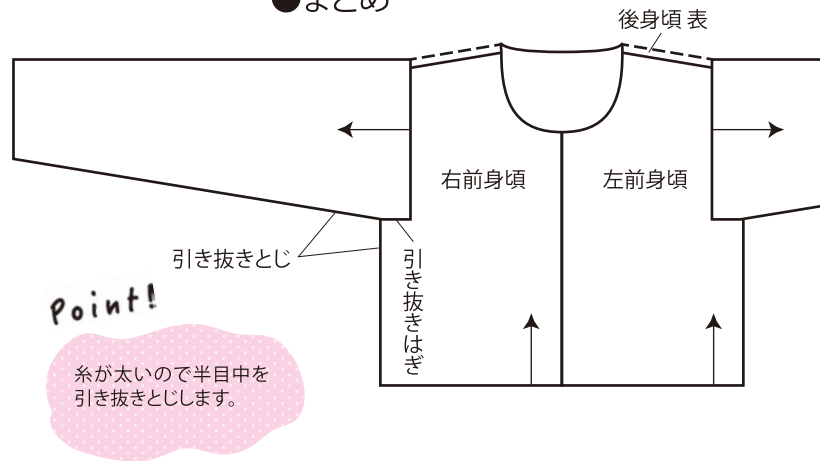


QRより色々な編み方動画がご覧いただけます。
ごしよう産業 YouTube チャンネル

●右袖 ※左袖は前後対称に拾い同様に編む



●まとめ



●右袖 編み図 ※左袖は対称に拾い編む

