

セミアフレアスカート



- 用意する毛糸
902-21 / Pont du Gard (ポンデュ ガール) / 430 g
- 使用針・用具
カギ針3/0号、棒針3号、平ゴム20ミリ幅 長さ68 cm
- 出来上がり寸法
胴囲66.5 cm スカート丈78.5 cm (ベルトを含む)
- ゲージ(10 cm 平方)
メリヤス編み 30目×34段
模様編み 35.5目×18段

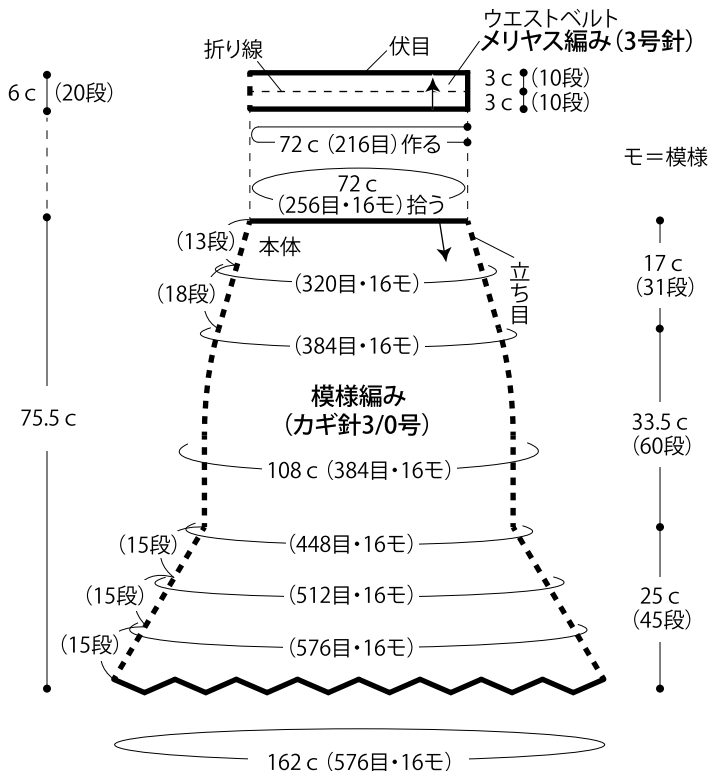
●編み方ポイント

スカート・・・一般的な作り目を作り、ウエストベルトをメリヤス編みで編みます。編み終わりは伏せ止めをします。ゴム通し口を開けてすくいとじで輪にします。作り目から目を拾い、本体を模様編みで輪に編みます。

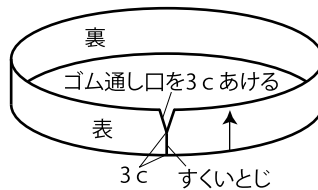
まとめ・・・ウエストベルトを折り線で内側に折り、本体の編み始めに巻きかかります。平ゴムを通し、端を重ねて縫い、通し口をすくいとじします。

★ゲージは編み手により異なりますので、ゲージが合わない場合は針の号数を替えるなどして調整しながら編んで下さい。

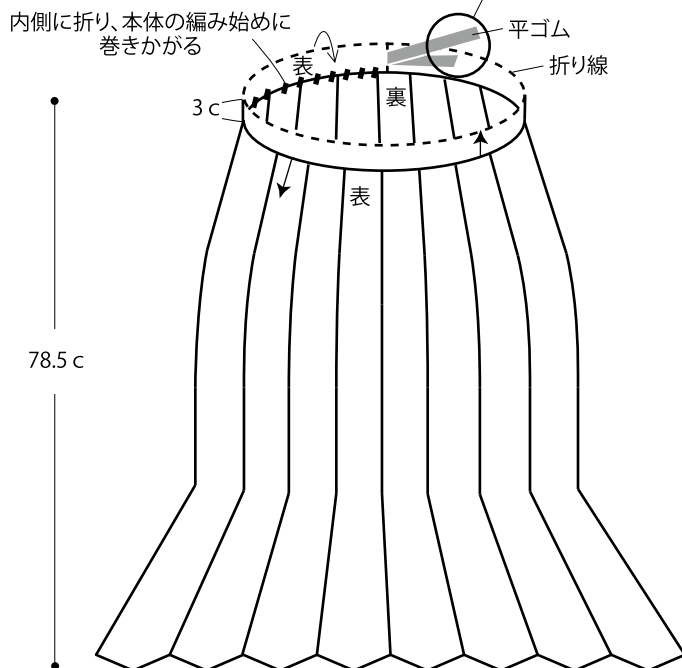
●スカート



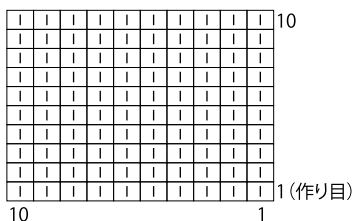
●ウエストベルトのすくいとじ



●まとめ



●メリヤス編み



●模様編み


— = 増し目

↑ = 長編み3目一度

∨ = 細編み2目編み入れる

∧ = 細編み2目一度

1模様16回繰り返す



1模様16回繰り返す