

プルオーバー



- 用意する毛糸
1269-6/sprinkle(スプリングル)／365g
665-32/コットン・ニート(S)／75g
- 使用針・用具(輪の箇所は4本棒針又は輪針)
棒針7号・5号、縄編み針
- 出来上がり寸法
胸囲96cm ゆき丈61.5cm 着丈50.5cm
- ゲージ(10cm平方)
模様編みA 20.5目×30段
模様編みB 20.5目×28段
模様編みC 20目×35段

●編み方ポイント

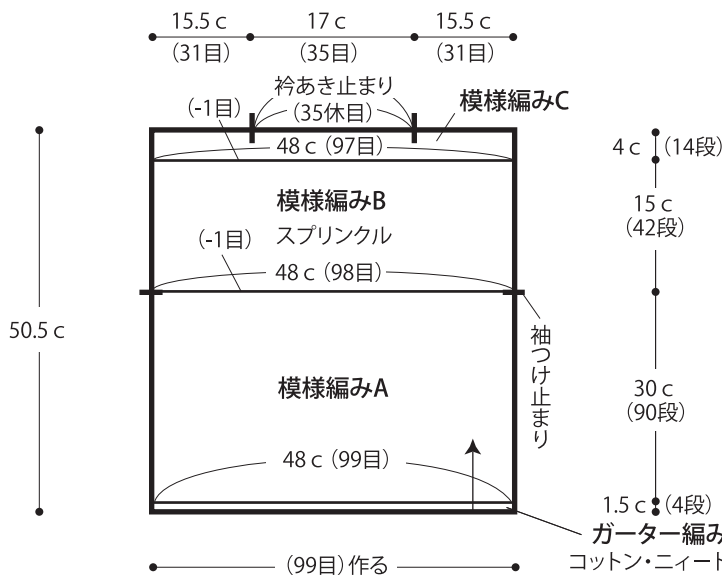
身頃・・・一般的な作り目を作り、ガーター編み、模様編みA・B・Cを編みます。衿あきは休みにします。

袖・・・身頃と同様に編み始め、ガーター編み、模様編みA・Bを編みます。編み終わりは伏せ止めをします。

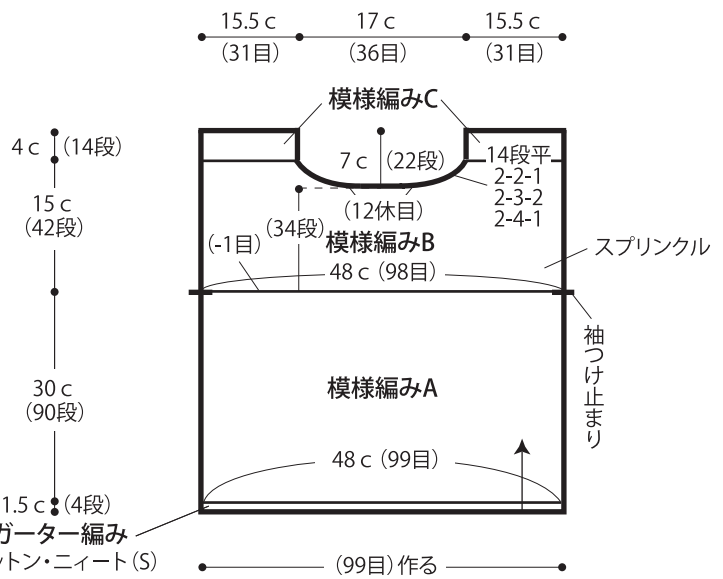
まとめ・・・肩を引き抜きはぎします。衿ぐりから目を拾い、ガーター編みを輪に編みます。編み終わりは裏目を編んで伏せ止めをします。袖を身頃に引き抜きとじでつけます。脇・袖下をすくいとじします。

★ゲージは編み手により異なります。ゲージが合わない場合は針の号数を替えて編んでください。又はゲージを取り直して編んでください。

●後身頃 (7号針)

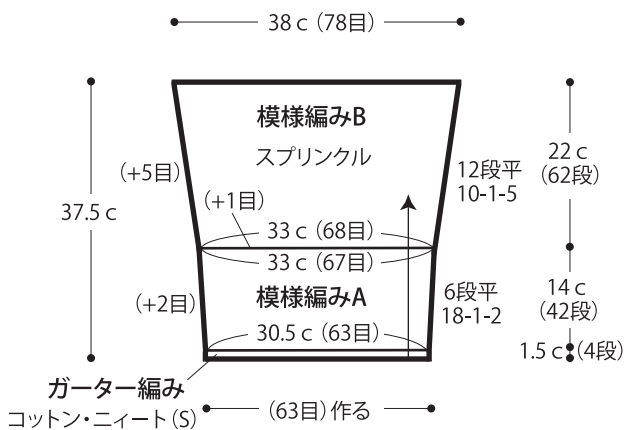


●前身頃 (7号針)



※模様編みA・Cの配色は 編み図参照

●袖 (7号針)



●まとめ

ガーター編み (5号針)

コットン・ニート(S)

