

丸ヨークセーター

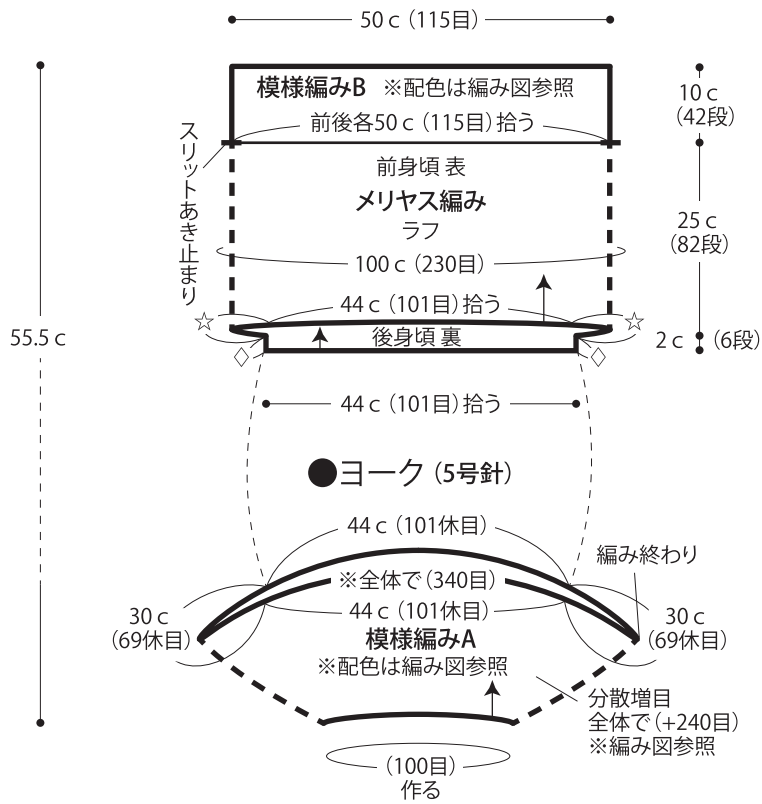


- 用意する毛糸**
1254-02/rough (ラフ) / 255 g
1290-05/Dario (ダリオ) / 75 g
- 使用針・用具** (輪の箇所は4本棒針又は輪針)
棒針5号
- 出来上がり寸法**
胸囲100 cm 後着丈55.5 cm
- ゲージ** (10 cm 平方)
メリヤス編み 23目×33段
模様編みA・B・C 23目×42段

●編み方ポイント

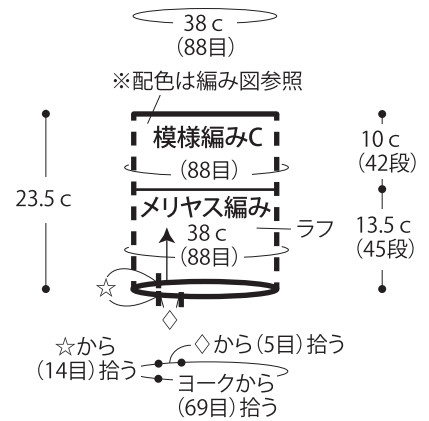
※ダリオのみ2本どりで編みます。
ヨーク・・・一般的な作り目を作り、輪にします。衿ぐり側から模様編みAで分散増し目をしながら輪に編みます。
身頃・・・ヨークから目を拾い、後身頃をメリヤス編みで編み、続けてマチ部分を巻き増し目をして前身頃とメリヤス編みでスリットあき止まりまで輪に編みます。模様編みBは前後に分けて往復編みで編みます。編み終わりは伏せ止めをします。
袖・・・ヨークと身頃から目を拾い、メリヤス編み・模様編みCを輪に編みます。編み終わりは伏せ止めをします。
★ゲージは編み手により異なります。ゲージが合わない場合は針の号数を替えて編んでください。又はゲージを取り直して編んでください。

●身頃 (5号針) ☆=6 c (14目) 作る

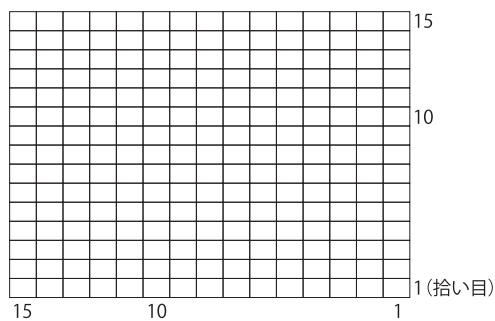


●右袖 (5号針)

※左袖は右袖と左右対称に編む



●メリヤス編み □ = □ 表目




●ヨーク編み図

㊄ = ねじり増し目 ○ = かけ目で目を増やす

□ = ラフ

■ = ダリオ2本どり

□ = □ 表目



模様編み A

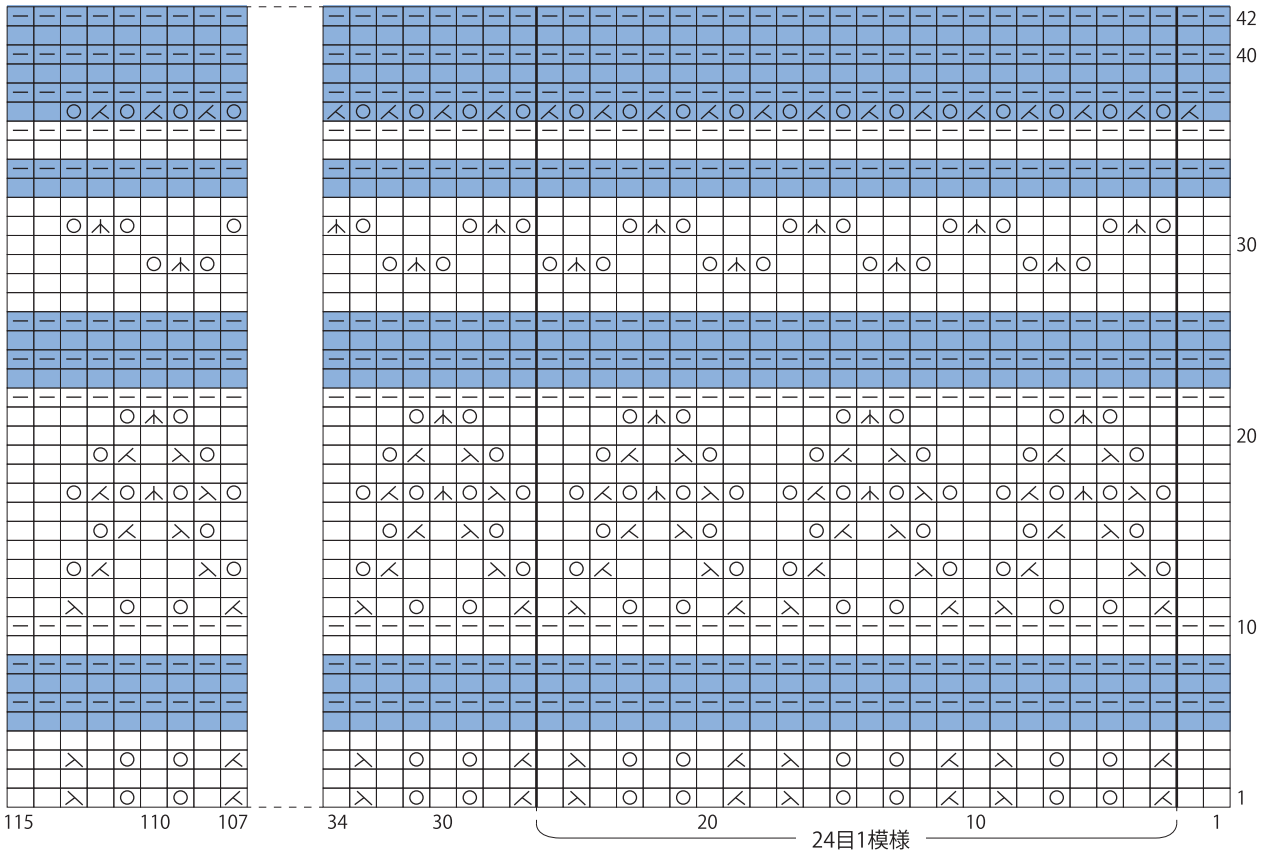
1模様 10回繰り返す

●身頃 模様編みB

□ = ラフ

■ = ダリオ2本どり

□ = □ 表目



●袖 模様編みC

11回繰り返す

