

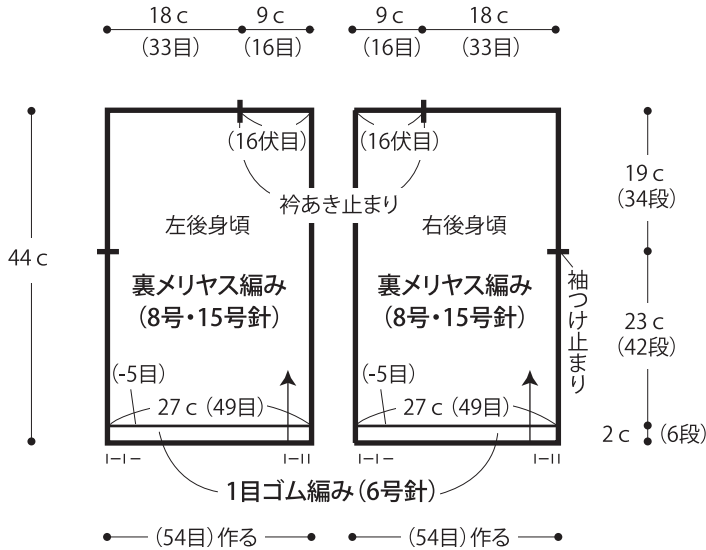
＊ ショート丈のプルオーバー ＊



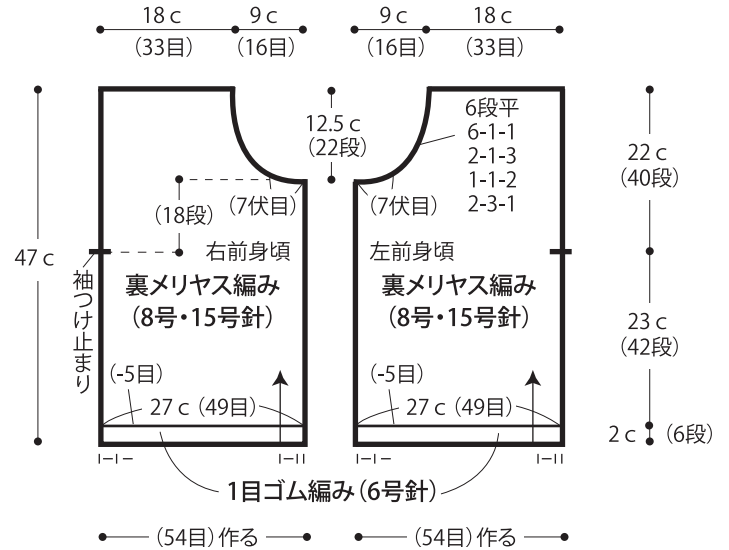
- 用意する毛糸
1254-04・08／rough(ラフ)／各190g
- 使用針・用具
棒針8号・15号・6号、カギ針7/0号
- 出来上がり寸法
胸囲108cm ゆき丈45.5cm 着丈45.5cm
- ゲージ(10cm平方)
裏メリヤス編み 18目×18段
- ★ゲージは編み手により異なります。ゲージが合わない場合は針の号数を替えて編んでください。又はゲージを取り直して編んでください。

- 編み方ポイント
- ※すべてcol.04とcol.08の2本どりで編みます。
身頃・袖・・・身頃はそれぞれ半身頃に分けて編みます。一般的な作り目を作り、1目ゴム編みを編み、裏メリヤス編みを毎段号数を替えて編みます。袖の編み終わりは伏せ止めをします。
まとめ・・・身頃の中心を中表に合わせて、裏側からすくいとじします。肩を引き抜きはぎします。袖を身頃に引き抜きとじでつけます。脇・袖下をすくいとじします。衿ぐりから目を拾い、細編みを輪に編みます。

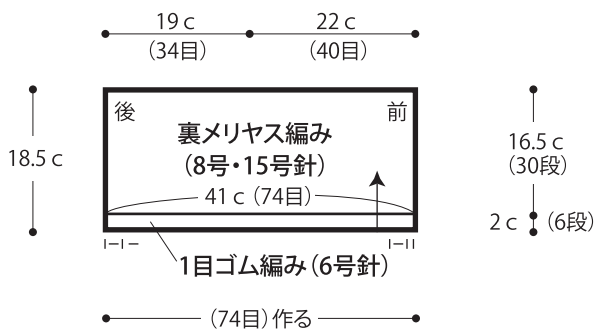
●後身頃



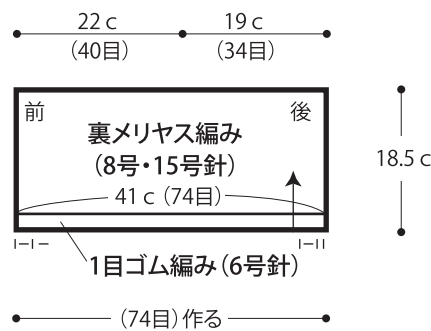
●前身頃



●右袖



●左袖



●まとめ

●編み図

