



04.カギ針編みカーディガン

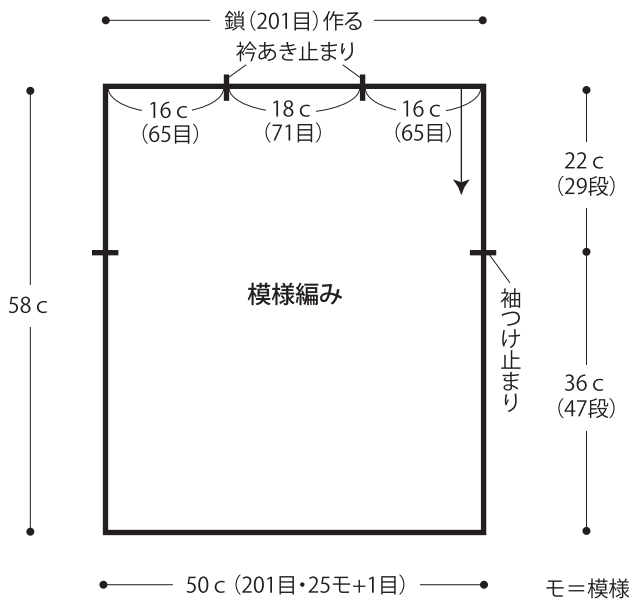
- 用意する毛糸
578-02/ビューティーシルクコットンUV/300g
- 使用針・用具
カギ針3/0号
- 出来上がり寸法
着丈60.5cm ゆき丈52cm
- ゲージ(10cm平方)
模様編み 40目×13段

●編み方ポイント

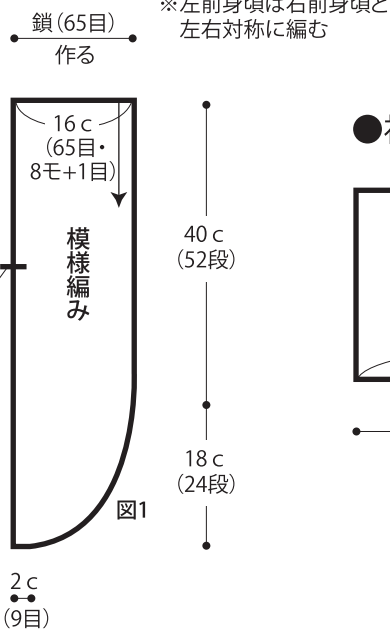
身頃・袖・・・鎖の作り目を作り、身頃は肩より模様編みを編みます。前身頃は編み図を参照して、減目しながら編みます。袖も同様に編み始め、模様編みで編みます。
まとめ・・・肩を鎖はぎし、袖を身頃に鎖とじでつけます。脇・袖下を鎖とじします。図を参照して前身頃・衿ぐり・裾と袖口から目を拾い、縁編みを輪に編みます。

★ゲージは編み手により異なります。ゲージが合わない場合は針の号数を替えて編んでください。又はゲージを取り直して編んでください。

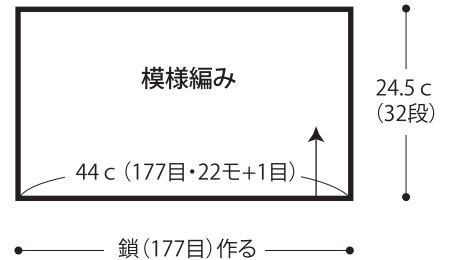
●後身頃 (カギ針3/0号)



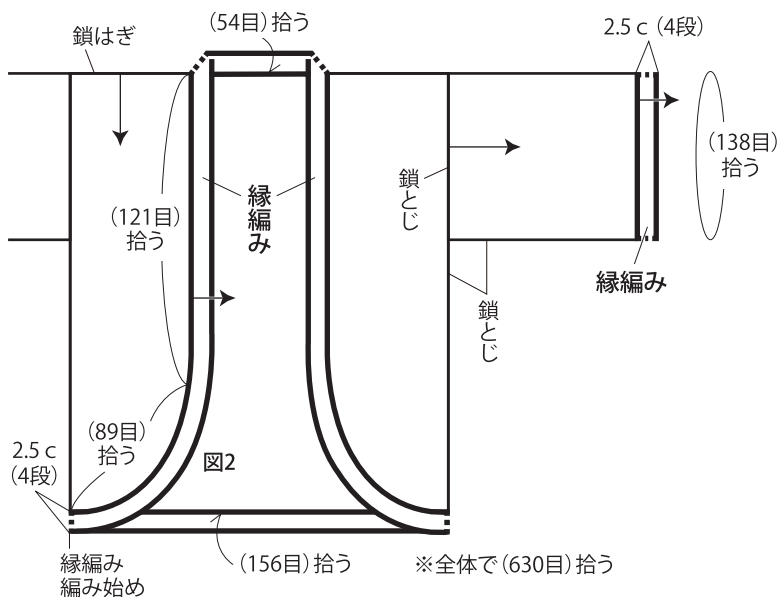
●右前身頃 (カギ針3/0号)



●袖 (カギ針3/0号)



●まとめ (カギ針3/0号)



●模様編み

