



1.1. アラン模様のセーター

●用意する毛糸

【メンズ】209-38 / ベーシック極太 / 810g

【キッズ】209-33 / ベーシック極太 / 410g

●使用針・用具 (輪の箇所は4本棒針又は輪針)
棒針15号・13号、縄編み針

●出来上がり寸法

【メンズ】胸囲106cm ゆき丈79.5cm 着丈65cm

【キッズ】胸囲78cm ゆき丈55cm 着丈42cm

●ゲージ(10cm平方)

模様編みA・B 17目×18段

かのご編み 13目×18段

●編み方ポイント

身頃・袖・・・一般的な作り目を作り、1目ゴム編み、かのご編み、模様編みAを編みます。袖の編み終わりは伏せ止めをします。キッズの袖は、1目ゴム編み、かのご編み、模様編みBで編みます。

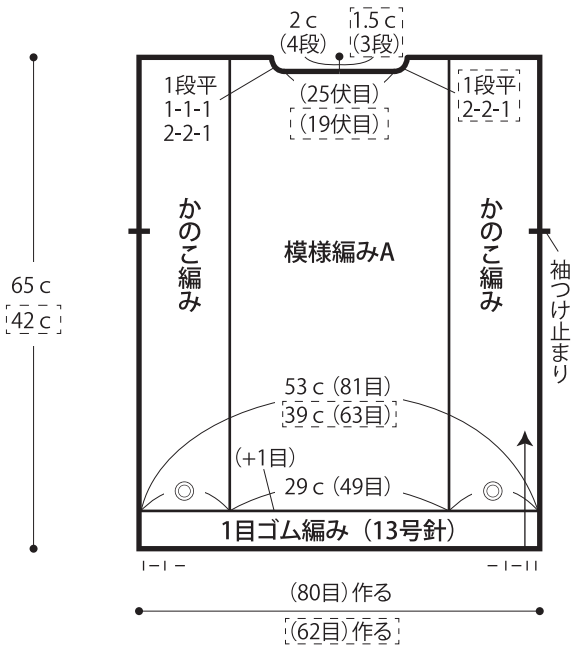
まどめ・・・肩を引き抜きはぎします。衿ぐりから目を拾い、1目ゴム編みを輪に編みます。編み終わりは表目は表目、裏目は裏目を編んで伏せ止めをします。袖を身頃に引き抜きとじでつけます。脇・袖下をすくいとします。

★ゲージは編み手により異なります。ゲージが合わない場合は針の号数を替えて編んでください。又はゲージを取り直して編んでください。

[] = キッズ、指定のない箇所はメンズ、または共通

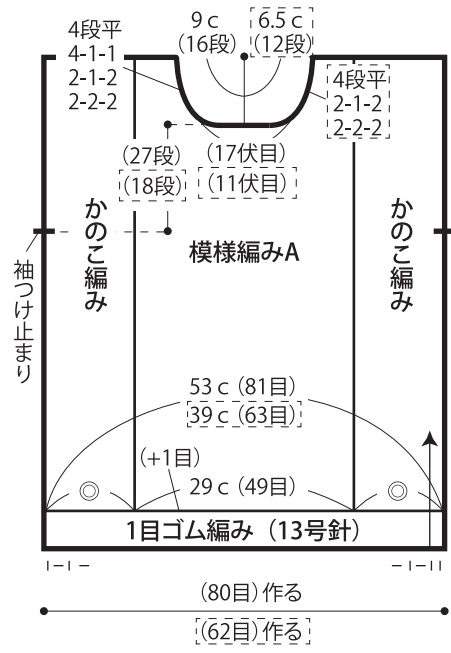
●後身頃 ※1目ゴム編み以外は(15号針)で編む

17.5c (25目) 18c (31目) 17.5c (25目)
[12.5c (20目) 14c (23目) 12.5c (20目)]



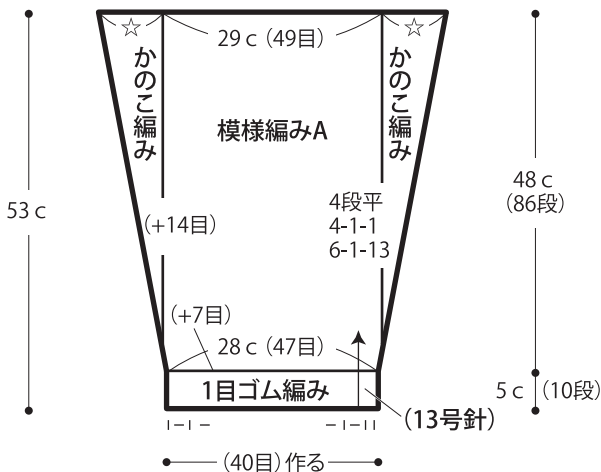
●前身頃 ※1目ゴム編み以外は(15号針)で編む

17.5c (25目) 18c (31目) 17.5c (25目)
[12.5c (20目) 14c (23目) 12.5c (20目)]



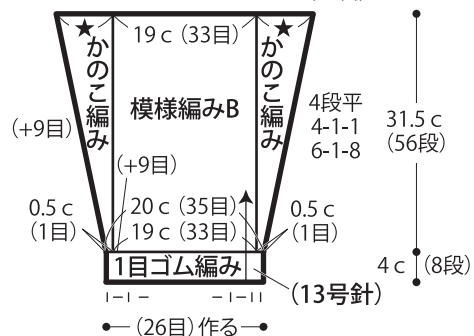
●袖【メンズ】 ※1目ゴム編み以外は(15号針)で編む

48c (75目) ☆=9.5c (13目)



●袖【キッズ】 ※1目ゴム編み以外は(15号針)で編む

34c (53目) ☆=7.5c (10目)

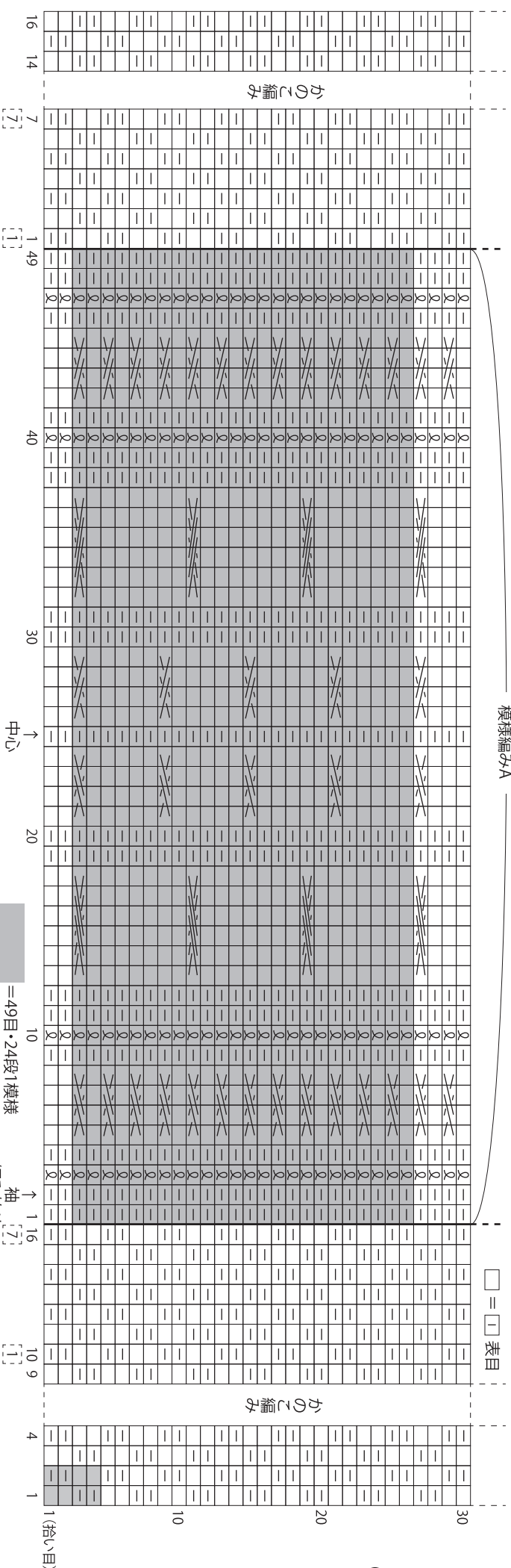


●1目ゴム編み

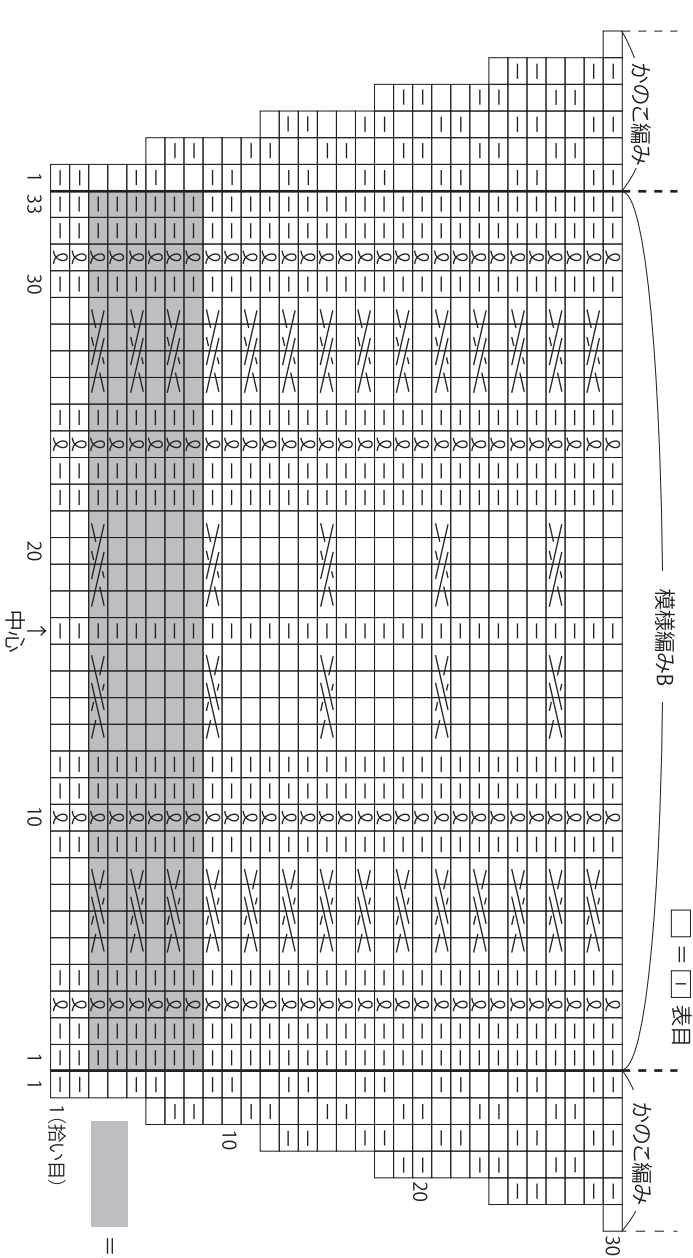
□ = □ 表目



●身頃編み図



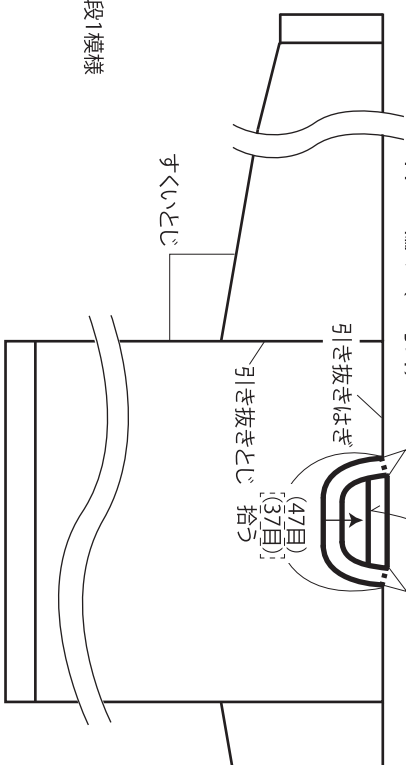
●袖編み図(キツズ)



- = 左上2目交差
- = 右上2目交差
- = 左上3目交差
- = 右上3目交差
- = ねじり目

●まとめ

1目ゴム編み (13号針)



= 33目・6段1模様

= 2目・4段1模様