



# ✿ バネ口金ポーチ ✿

## ●用意する毛糸

【a】1299-03・05 / Coperta × FOOD TEXTILE / 各25g  
 【b】1299-01・06 / Coperta × FOOD TEXTILE / 各25g

## ●使用針・用具

カギ針5/0号、バネ口金長さ15cm幅1cm 各1個

## ●出来上がり寸法

幅14cm 深さ11cm マチ6cm

## ●ゲージ(10cm平方)

模様編み 28.5目×11段

細編み 24.5目×24段

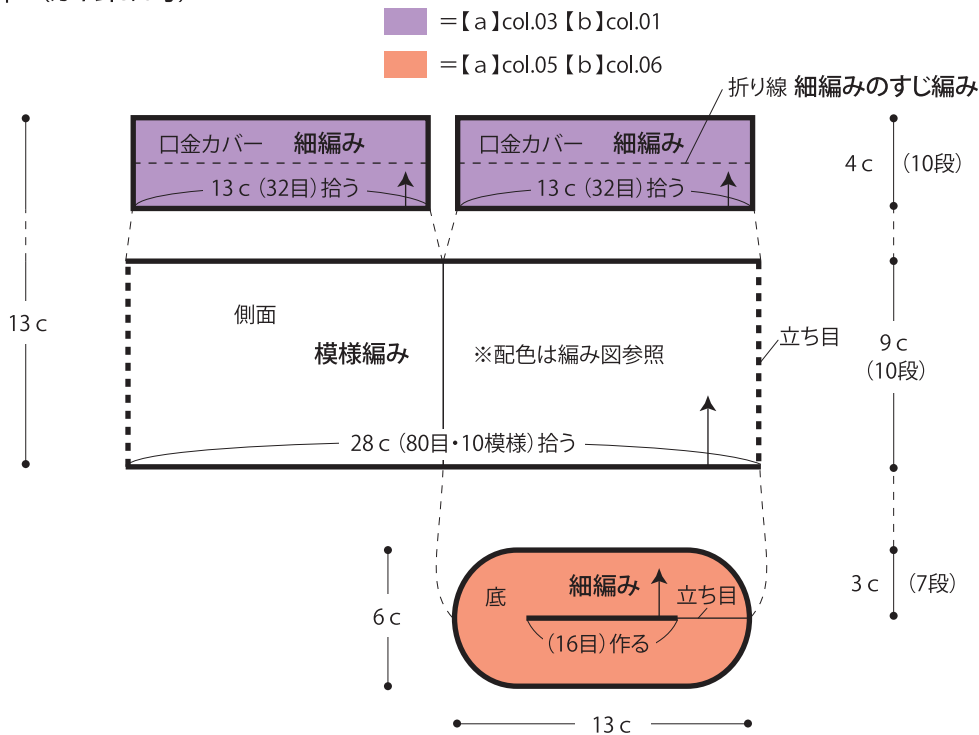
## ●編み方ポイント

本体・・・鎖の作り目を作り、底を細編みで増し目をしながら輪に編みます。続けて側面を輪の往復編みで模様編みを編みます。側面より目を拾い、口金カバーを2つに分けて細編み、細編みのすじ編みで編みます。

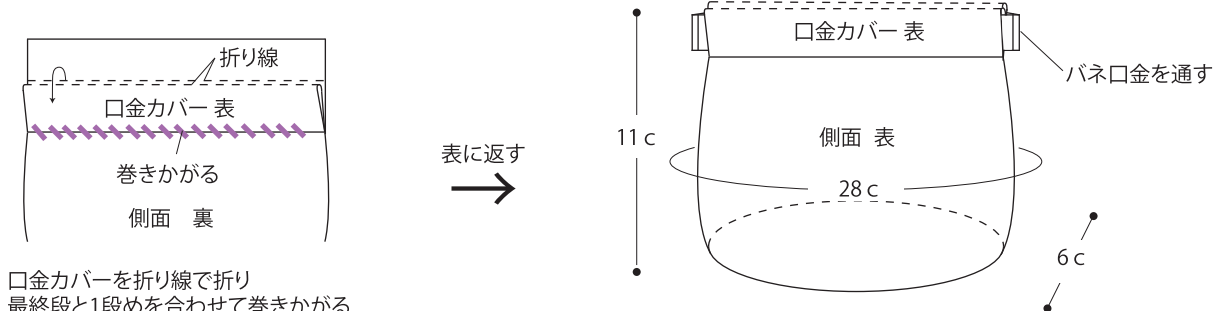
まとめ・・・本体を裏に返し、口金カバーを折り線で折り、巻きかがります。表に返してバネ口金を通します。

★ゲージは編み手により異なります。ゲージが合わない場合は針の号数を替えて編んでください。又はゲージを取り直して編んでください。

## ●本体 (カギ針5/0号)



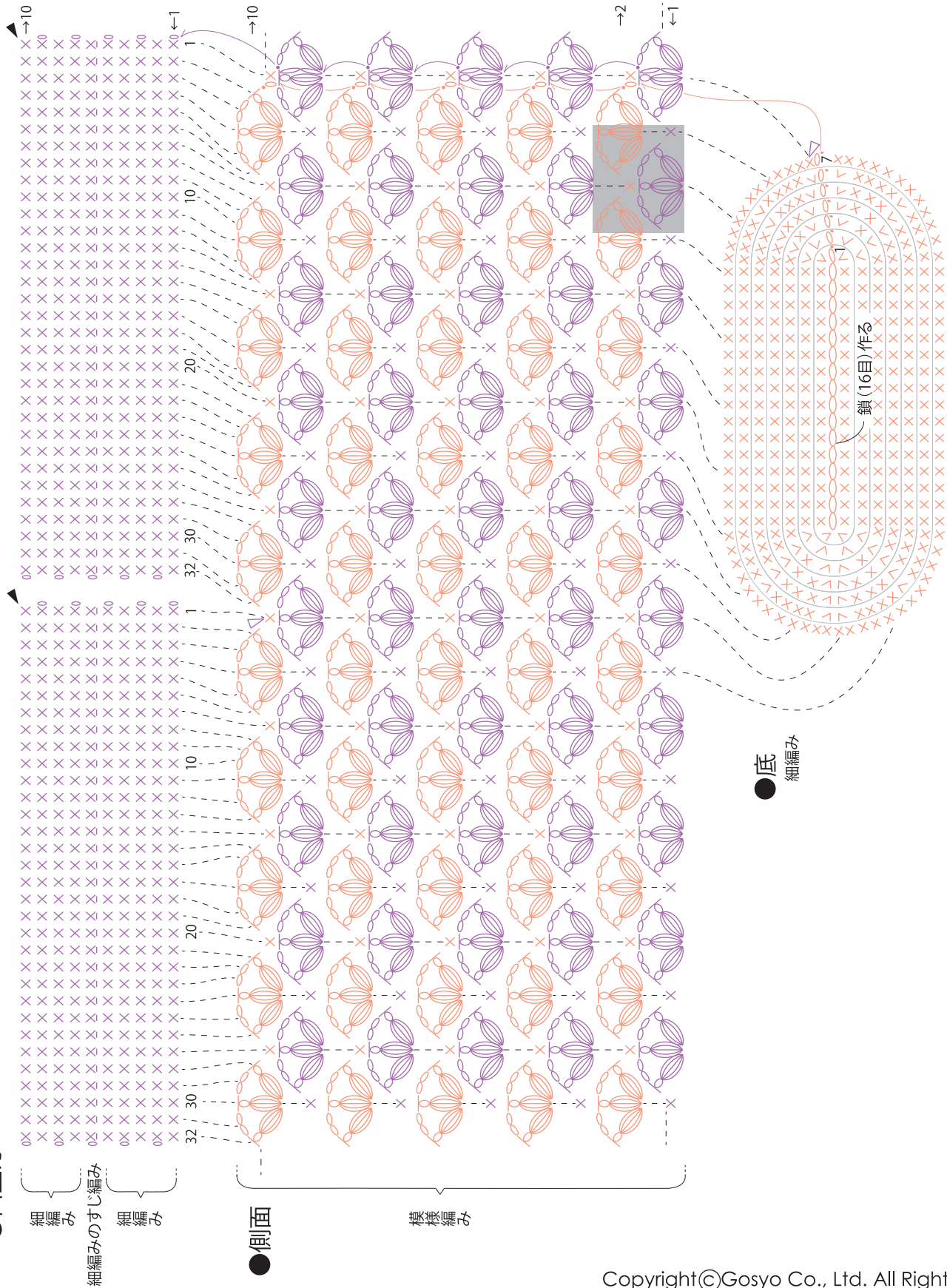
## ●まとめ



口金カバーを折り線で折り  
最終段と1段めを合わせて巻きかがる

— =【a】col.03【b】col.01

●口金カバー



※糸は切らずに渡して編む

— = [a] col.03 [b] col.01  
 — = [a] col.05 [b] col.06

🌀 = 変わり玉編み目 (中長編み5目)  
 ※足を長く編む

✕ = 細編みのすじ編み目

◁ = 糸をつける

◄ = 糸を切る

↶ = 糸を渡す

●底

細編み

= 8目・2段1模様

段数	目数
7	80 増減なし
6	80
5	72
4	64
3	56
2	48
1	40

毎段 (+8目)

鎖(16目)作る