

# ハイネックベスト



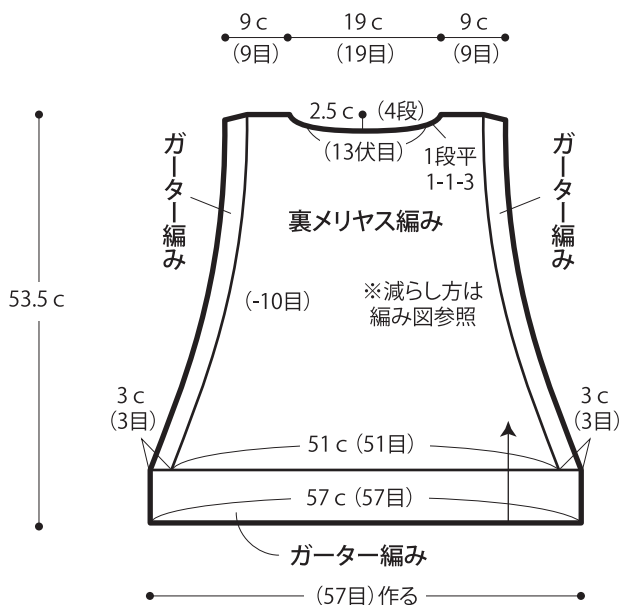
- 用意する毛糸  
1268-02/Koti(コティ)/290g
- 使用針・用具(輪の箇所は4本棒針又は輪針)  
棒針8ミリ
- 出来上がり寸法  
背肩幅37cm 着丈53.5cm
- ゲージ(10cm平方)  
裏メリヤス編み 10目×15段  
ガーター編み 10目×17段

## ●編み方ポイント

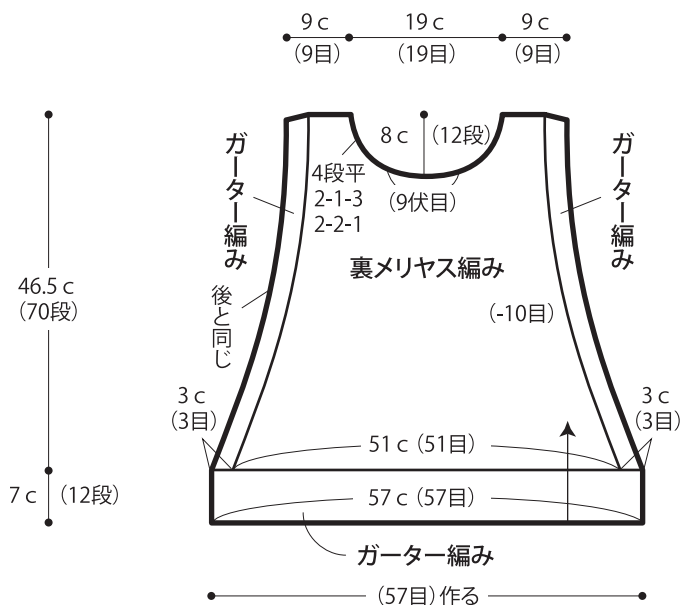
身頃・・・一般的な作り目を作り、ガーター編みと裏メリヤス編みで編みます。端3目立てる減目で編みます。  
 まとめ・・・肩は引き抜きはぎをします。衿ぐりより目を拾い、ガーター編みで輪に編みます。編み終わりは伏せ止めをします。図を参照して後身頃と前身頃の脇を重ねて巻きかがります。

★ゲージは編み手により異なります。ゲージが合わない場合は針の号数を替えて編んでください。又はゲージを取り直して編んでください。

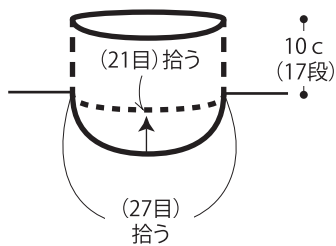
## ●後身頃 (8ミリ針)



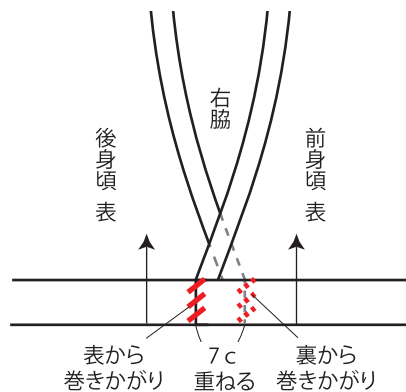
## ●前身頃 (8ミリ針)



## ●衿 ガーター編み(8ミリ針)




## ●まとめ 前身頃が上になるように左脇側も同様に巻きかがる



●後身頃 編み図

□ = □ 表目



●前身頃 編み図 ※衿ぐり以外は後身頃と同様に編む

□ = □ 表目

