

＊ アフガン編みのひざかけ ＊



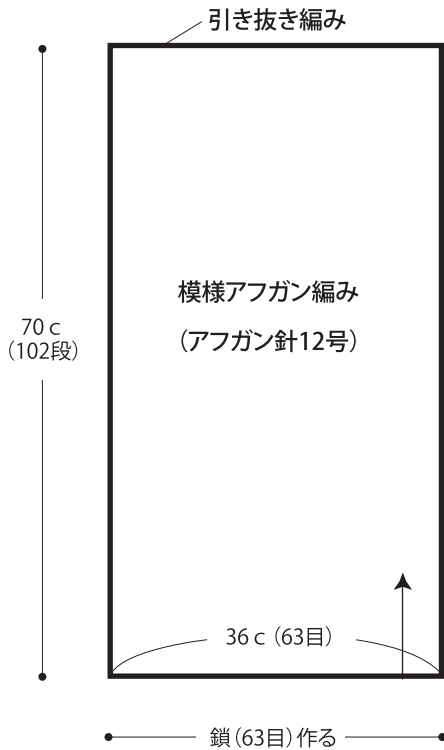
- 用意する毛糸
1213-04/ヌアゲ(ニュージー) / 115g
1213-10/ヌアゲ(ニュージー) / 100g
- 使用針・用具
アフガン針12号
- 出来上がり寸法
縦70cm 横36cm
- ゲージ(10cm平方)
模様アフガン編み 17.5目×14.5段

●編み方ポイント

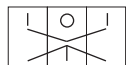

ひざかけ・・・共鎖の作り目を作り、模様アフガン編みを編みます。もどり編み目で糸を替えてボーダーに編みます。編み終わりはcol.10で引き抜き編みをします。

★ゲージは編み手により異なります。ゲージが合わない場合は針の号数を替えて編んでください。又はゲージを取り直して編んでください。

●ひざかけ



●模様アフガン編み



=前段のたて目を3目一度で拾い
表目・かけ目・表目を編み出す

■ = col.04
□ = col.10

□ (red dashed) = 4目・4段1模様