



プルオーバー



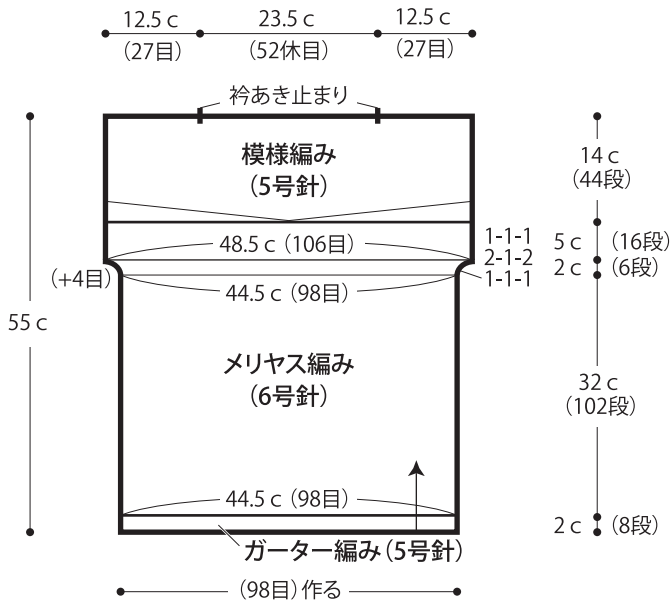
- 用意する毛糸
1254-02/rough(ラフ)/195g
- 使用針・用具(輪の箇所は4本棒針又は輪針)
棒針6号、5号
- 出来上り寸法
胸囲89cm ゆき丈26cm 着丈55cm
- ゲージ(10cm平方)
模様編み・メリヤス編み 22目×32段

●編み方ポイント

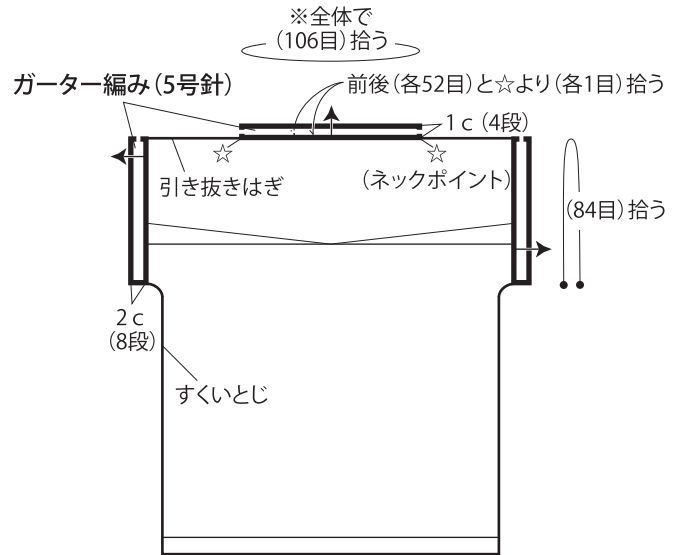
身頃・・・一般的な作り目を作り、ガーター編み、メリヤス編み、模様編みで編みます。同じものを2枚編みます。
 まとめ・・・肩を引き抜きはぎします。袖ぐりより目を拾い、ガーター編みを編みます。編み終わりは裏目を編んで伏せ止めをします。衿ぐりより目を拾い、ガーター編みを輪に編みます。編み終わりは袖ぐりと同様に編みます。脇をすくいとじします。

★ゲージは編み手により異なります。ゲージが合わない場合は針の号数を替えて編んでください。又はゲージを取り直して編んでください。

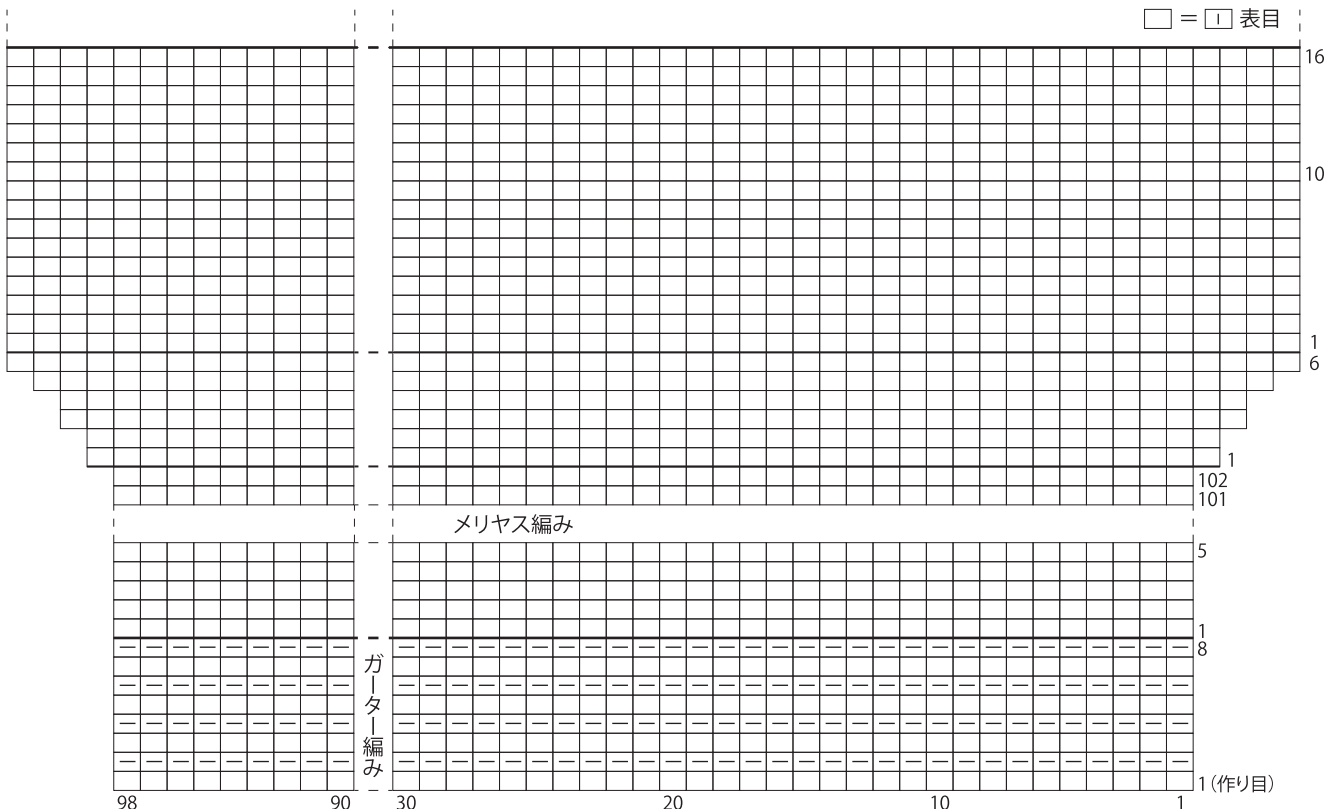
●身頃 2枚



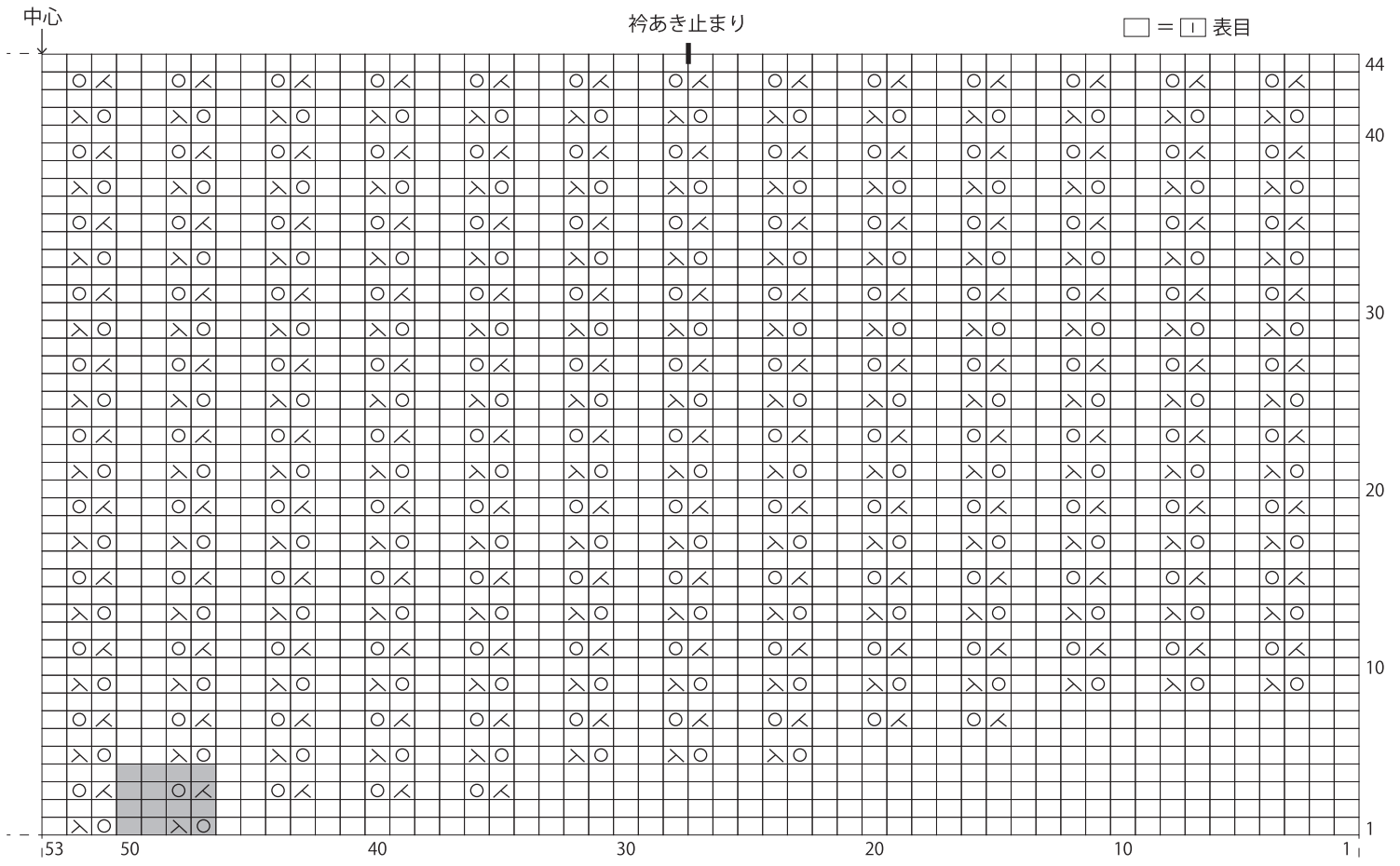
●まとめ



●身頃(ガーター編み メリヤス編み)



●身頃(模様編み)



■ = 4目・4段1模様

