

半袖セーター



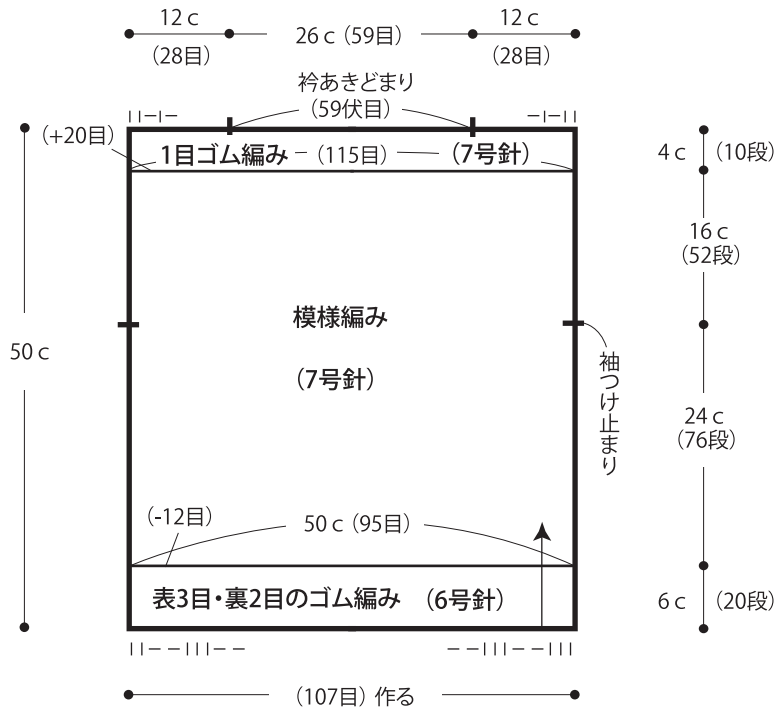
- 用意する毛糸
1241-04/Olivia(オリヴィア)/370g
- 使用針・用具
棒針7号・6号
- 出来上り寸法
胸囲100cm ゆき丈43cm 着丈50cm
- ゲージ(10cm平方)
表3目・裏2目のゴム編み 21.5目×32段
模様編み 19目×32段
1目ゴム編み 19目×32段
ガーター編み 23目×26段

●編み方ポイント

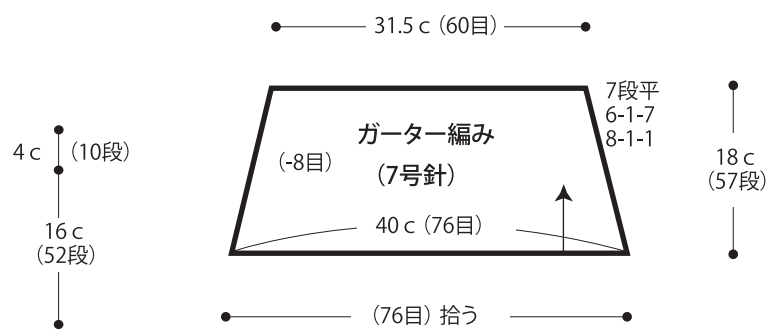
身頃・・・一般的な作り目を作り、表3目・裏2目のゴム編み、模様編み、1目ゴム編みを編みます。衿ぐりは、表目は表目、裏目は裏目を編んで伏せ止めをします。同じ物を2枚編みます。肩を引き抜きはぎします。
袖・・・袖ぐりから目を拾い、ガーター編みを編みます。編み終わりは裏側から伏せ止めをします。
まとめ・・・脇、袖下をすくいとじします。

★ゲージは編み手により異なります。ゲージが合わない場合は針の号数を替えて編んでください。又はゲージを取り直して編んでください。

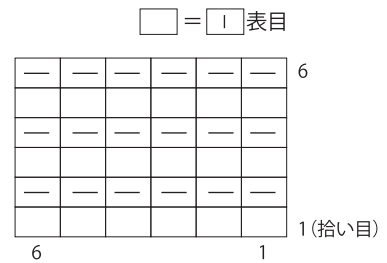
●身頃 2枚



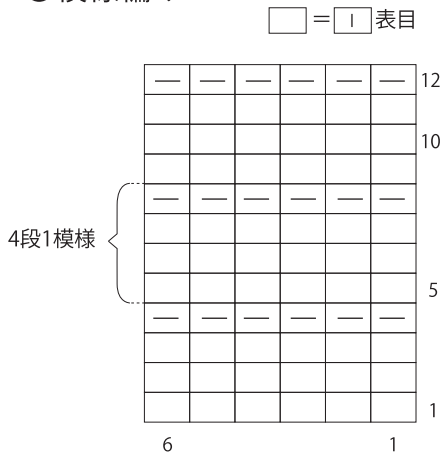
●袖



●ガーター編み



●模様編み



●まとめ

