



# 編み込みセーター



## ●用意する毛糸

214-11/ソフトメリノ/65g  
 214-20/ソフトメリノ/25g  
 214-22/ソフトメリノ/270g  
 214D-04/Caprice(カプリス)/15g

●使用針・用具(輪の箇所は4本棒針又は輪針)  
 棒針8号・7号

●出来上がり寸法  
 胸囲102cm 後着丈48cm

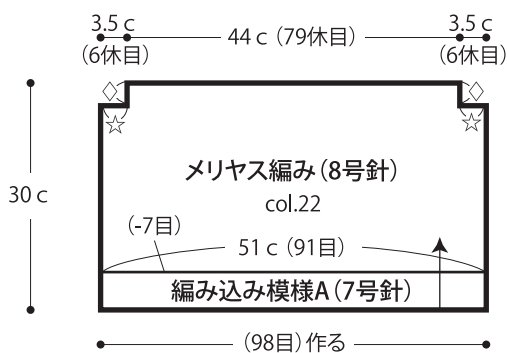
●ゲージ(10cm平方)  
 メリヤス編み・編み込み模様B 18目×26段

## ●編み方ポイント

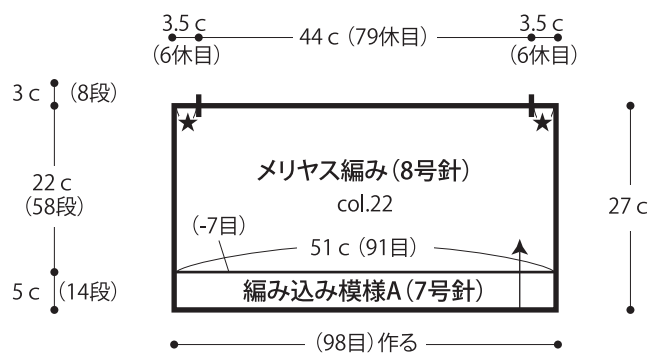
身頃・袖・・・一般的な作り目を作り、編み込み模様A、メリヤス編みを編みます。編み終わりは休みにします。  
 ヨーク・衿・・・身頃と袖の◇印同士を目と段のはぎ、☆・★印同士をメリヤスはぎで合わせます。身頃・袖から目を拾い、分散減目で編み込み模様Bを輪に編みます。衿はヨークの左右で減目をして、編み込み模様A、模様編みAを輪に編みます。編み終わりは表目は表目、裏目は裏目を編んで伏せ止めをします。  
 まとめ・・・脇・袖下をすくいとじします。

★ゲージは編み手により異なります。ゲージが合わない場合は針の号数を替えて編んでください。又はゲージを取り直して編んでください。

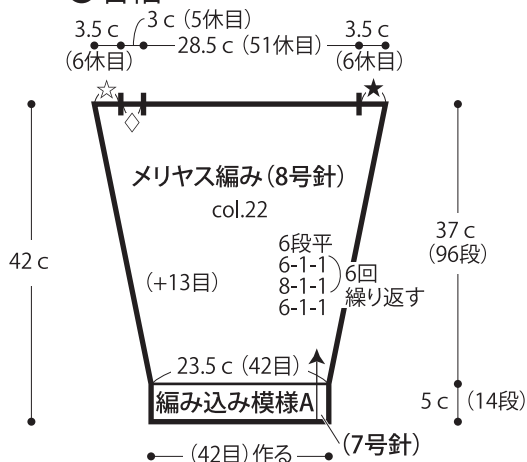
## ●後身頃



## ●前身頃

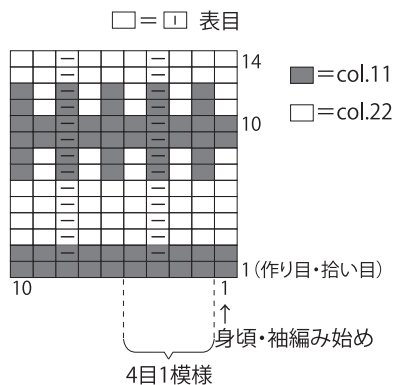


## ●右袖

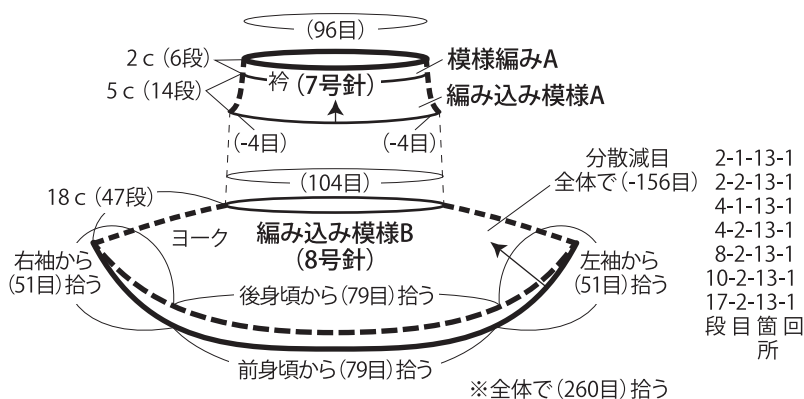


※左袖は右袖と左右対称に編む

## ●編み込み模様A



## ●ヨーク・衿



分散減目  
 全体で(-156目)  
 2-1-13-1  
 2-2-13-1  
 4-1-13-1  
 4-2-13-1  
 8-2-13-1  
 10-2-13-1  
 17-2-13-1  
 段目箇所

●ヨーク

□=□ 表目

