

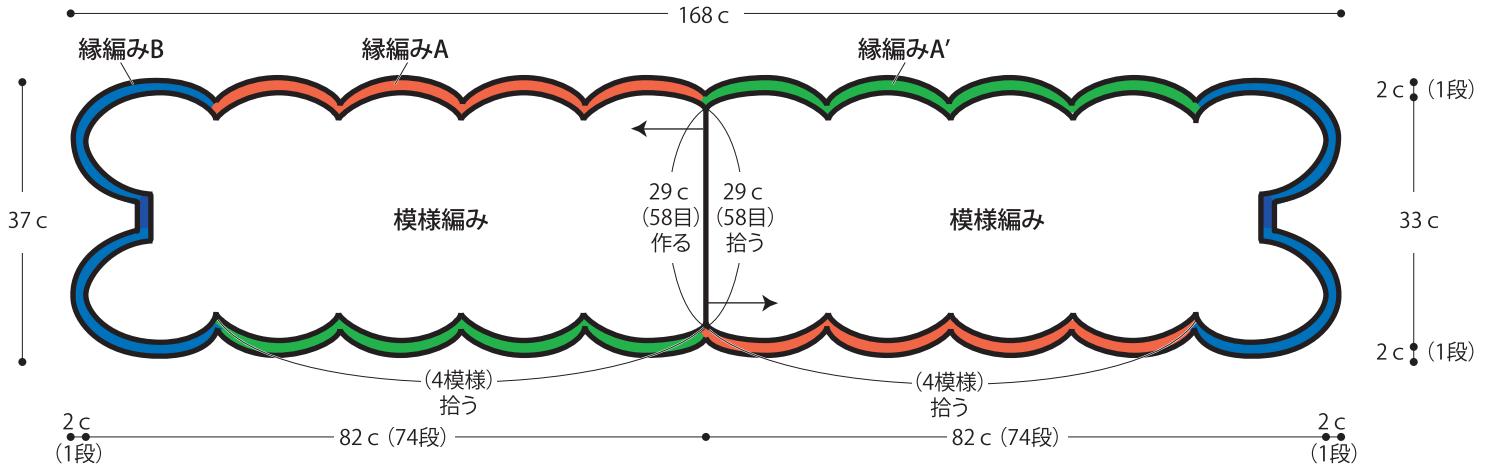


✿ ショール ✿

- 用意する毛糸
1271-2134/Ski Neige(スキーネージュ)/165g
- 使用針
カギ針6/0号
- 出来上り寸法
幅37cm 長さ168cm

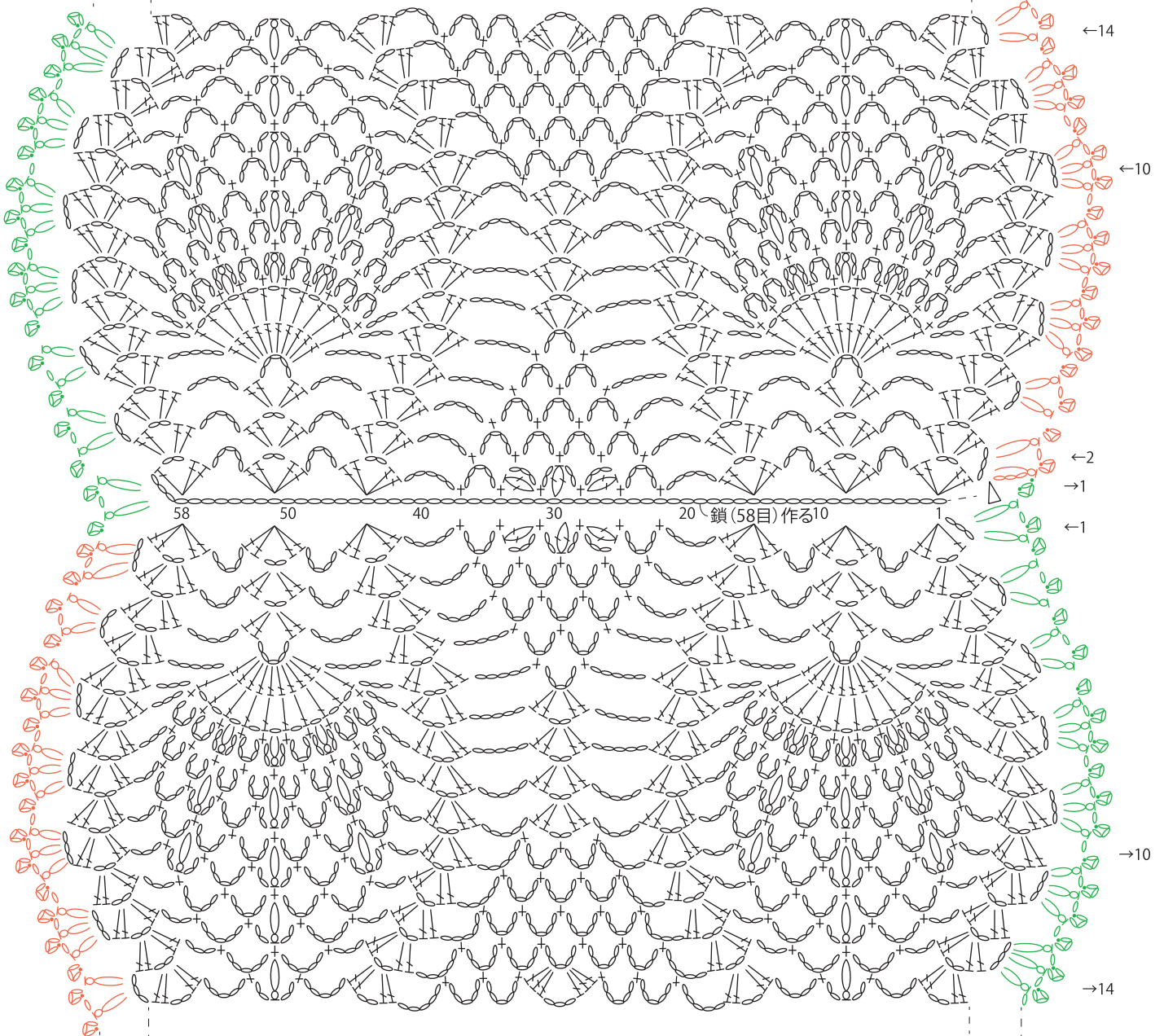
- 編み方ポイント
「ショール・・・鎖の作り目を作り、模様編みで編みます。作り目より目を拾い反対側も同様に編みます。縁編みA・B・A'を編み図を参照して輪に編みます。」
- ★ゲージは編み手により異なります。ゲージが合わない場合は針の号数を替えて編んでください。又はゲージを取り直して編んでください。

●ショール (カギ針6/0号)



●編み図

- = 模様編み
- = 縁編みA
- = 縁編みA'
- ⊖ = 長編み2目の玉編み目
- ⊗ = 変わり玉編み目(中長編み2目)



●編み図のつづき


— = 模様編み — = 縁編みB
 — = 縁編みA — = 縁編みA'

◁ = 糸をつける

◀ = 糸を切る



※鎖目に
編む



縁編みA' 1模様

14段 1模様

縁編みA 1模様