

＊ ネックレス ＊



●用意する毛糸

1263-02/Bene(ベーネ)/少量
1263-04/Bene(ベーネ)/少量

●使用針・用具

レース針8号
透明ビーズ 102個、ネックレス金具 1組

●出来上り寸法 (ネックレス金具を含まない)

長さ 約50 cm

●編み方ポイント

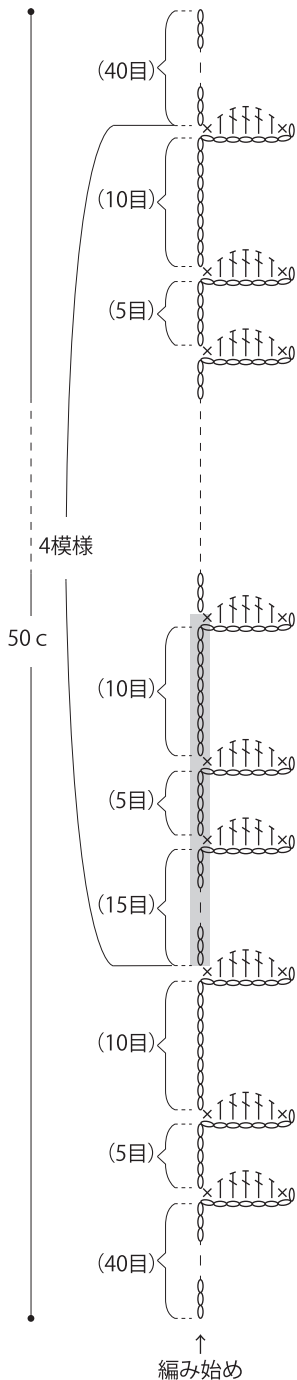
パーツa・b・c・・・編み図を参照して編みます。
パーツd・・・あらかじめビーズを指定の個数通しておきます。編み図を参照して編みます。
まとめ・・・パーツをゆるく絡ませ、糸端をまとめて、ネックレス金具に結びつけます。

★ゲージは編み手により異なります。ゲージが合わない場合は針の号数を変えて編んでください。又はゲージを取り直して編んでください。

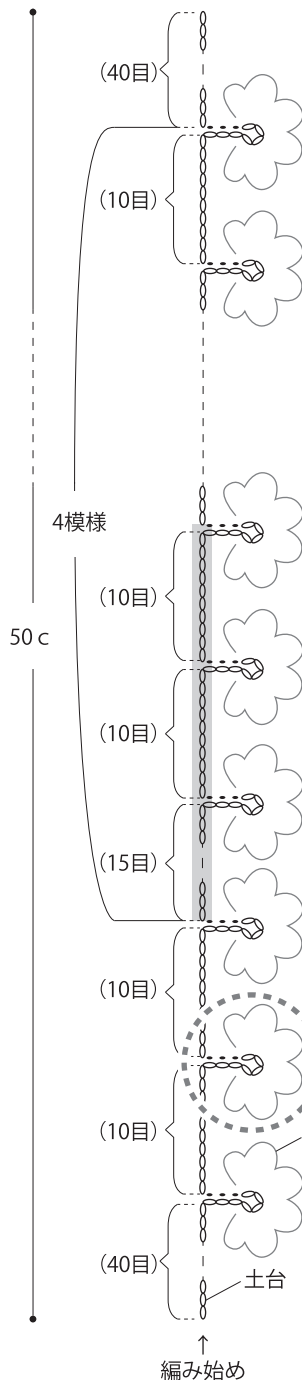
— = col.02 — = col.04 ■ = 1模様

※各パーツ共、編み始めと編み終わりの糸端を、15 cm程残しておく

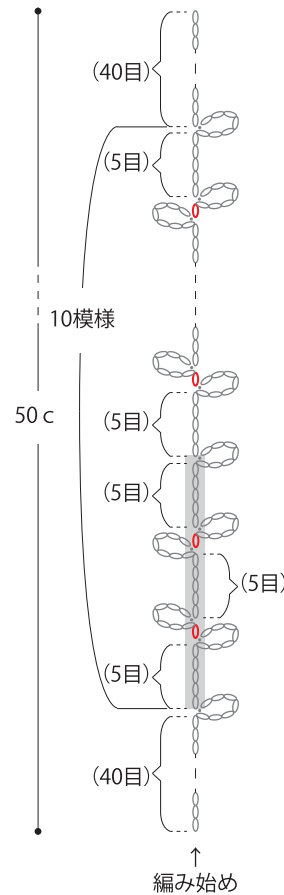
●パーツ a



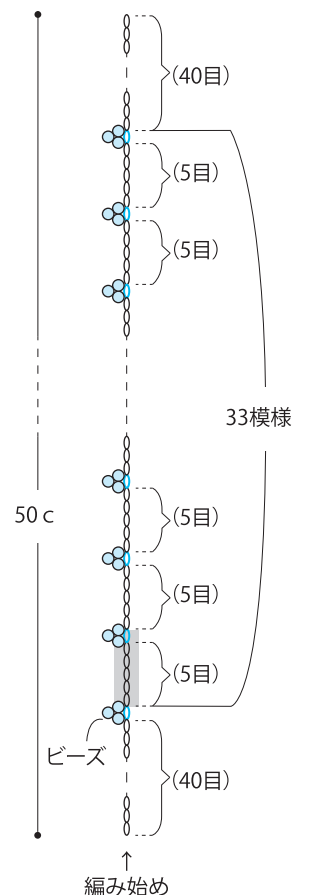
●パーツ b



●パーツ c



●パーツ d



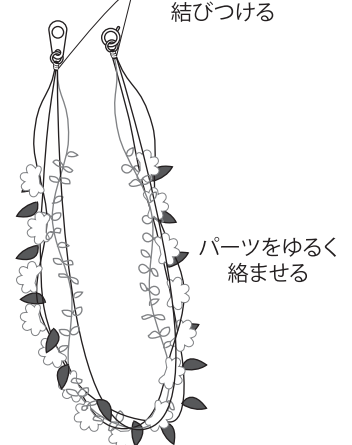
0 = 編み地を返す

0 = 鎖編みに、あらかじめ通しておいたビーズを3個ずつ編み入れる

◁ = 糸をつける
◀ = 糸を切る

●まとめ

糸端をまとめて、ネックレス金具に結びつける



- ① col.04で土台を編む
- ② col.02で①に花を編みつける