

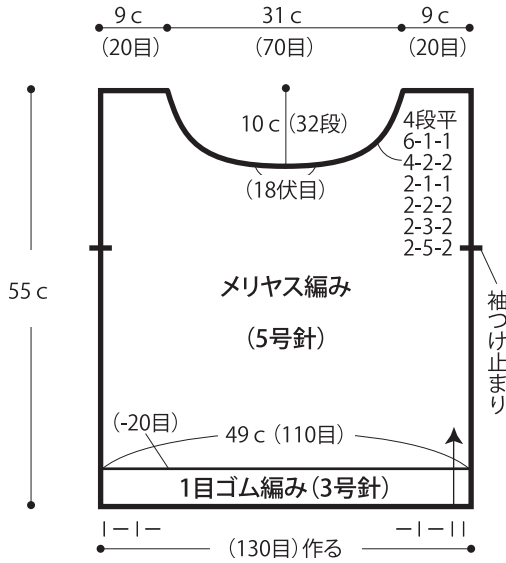
# ✿ Vネックセーター ✿



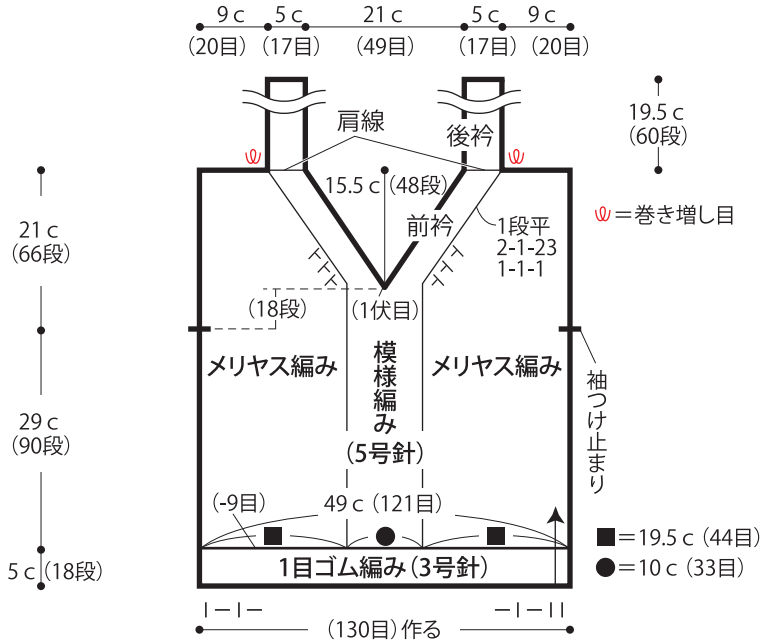
- 用意する毛糸  
1256-10/rocco-Botanical-(ロッコボタニカル)/360g
  - 使用針・用具  
棒針5号・3号、縄編み針
  - 出来上り寸法  
胸囲98cm ゆき丈73cm 着丈55cm
  - ゲージ(10cm平方)  
メリヤス編み 22.5目×31段  
模様編み 33目×31段
- ★ゲージは編み手により異なります。ゲージが合わない場合は針の号数を変えて編んでください。又はゲージを取り直して編んでください。

- 編み方ポイント  
後身頃・・・一般的な作り目を作り、1目ゴム編み、メリヤス編みで編みます。  
前身頃・衿・袖・・・後身頃と同様に編み始め、中央に模様編みを編みます。前身頃は衿部分より左右に分けて編み、後衿部分も続けて編みます。  
まとめ・・・肩を引き抜きはぎします。袖を身頃に引き抜きとじでつけます。袖下、脇をすくいとじします。左右の後衿を後中心で、表目はメリヤスはぎ、裏目は裏メリヤスはぎをしてから、後衿ぐりに目と段のはぎでつけます。

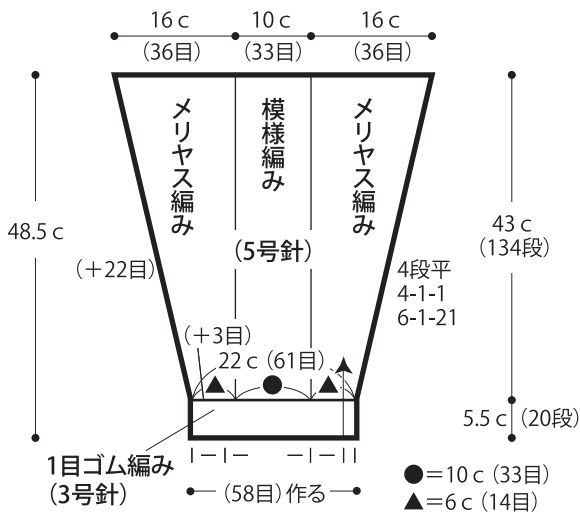
## ●後身頃



## ●前身頃・衿



## ●袖



## ●まとめ

