

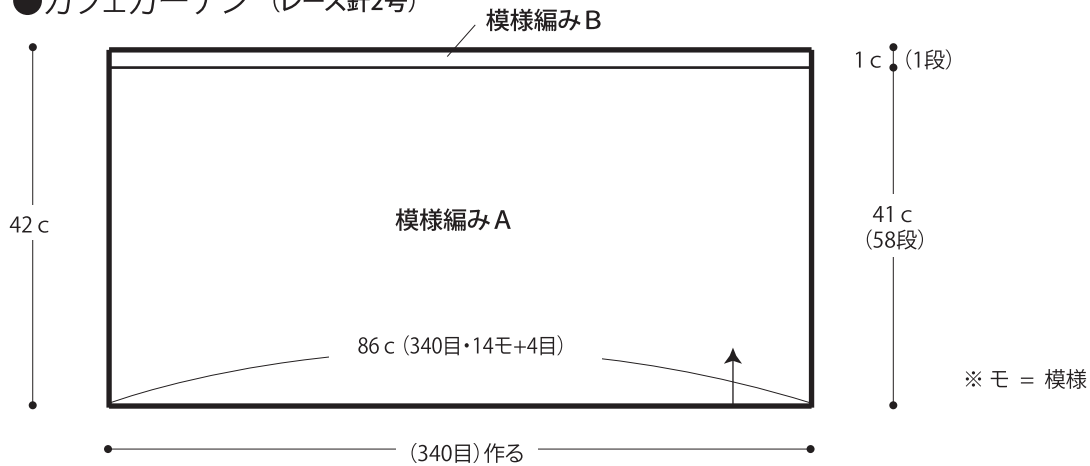
# カフエカーテン



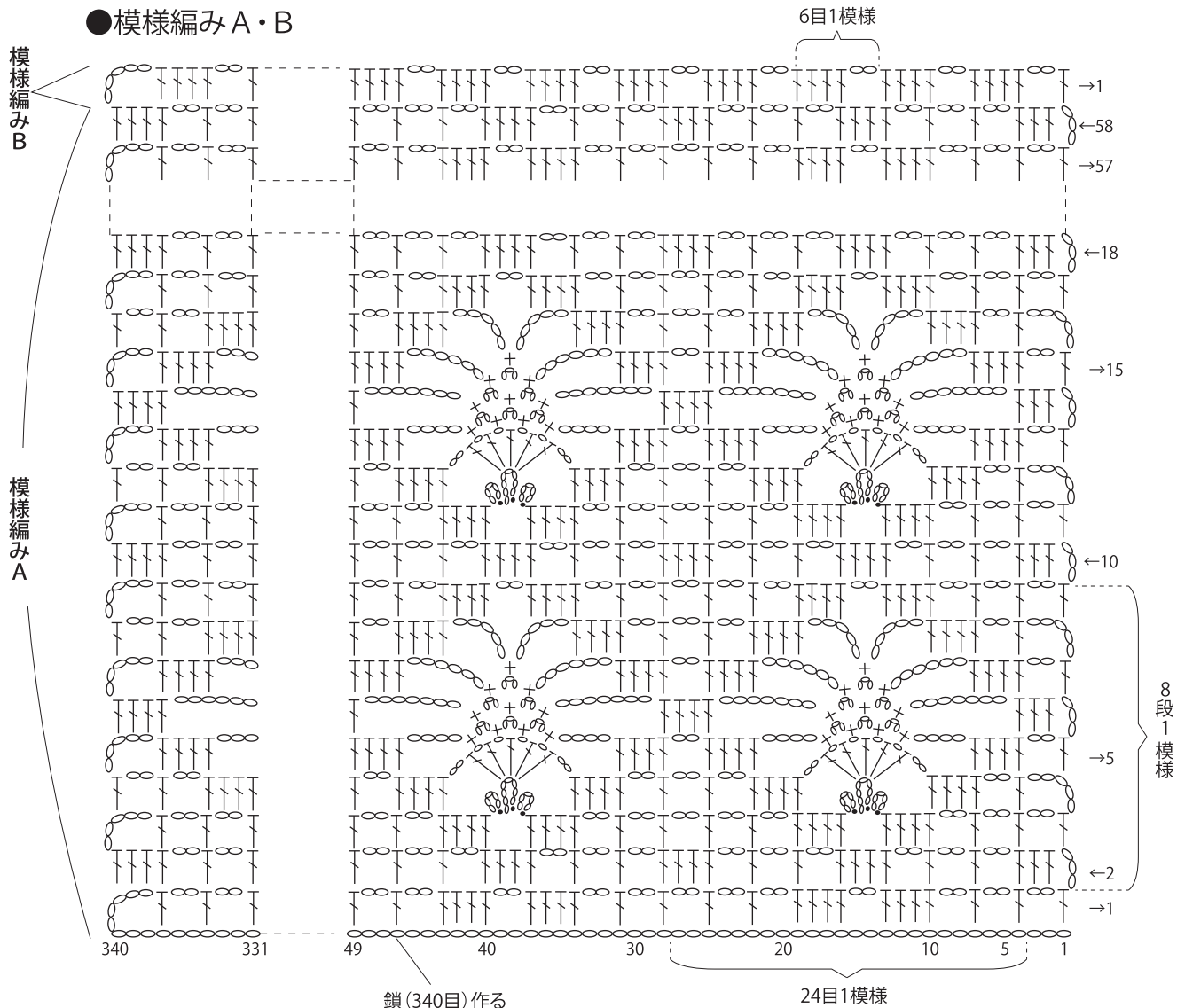
- 用意する毛糸  
1222-100RU/La Puree (ラピューレ) / 200g
- 使用針・用具  
レース針2号、カーテンクリップ7個
- 出来上がり寸法  
高さ47cm 幅87cm
- ゲージ(10cm平方)  
模様編み 39.5目×14段

- 編み方ポイント  
カフエカーテン・・・鎖の作り目を作り、模様編みを編みます。3辺を続けて細編みを1段編みます。作り目から目を拾い、縁編みを編みます。  
まとめ・・・カーテンクリップを上部につけ、突っ張り棒に通します。
- ★ゲージは編み手により異なります。ゲージが合わない場合は針の号数を変えて編んでください。又はゲージを取り直して編んでください。

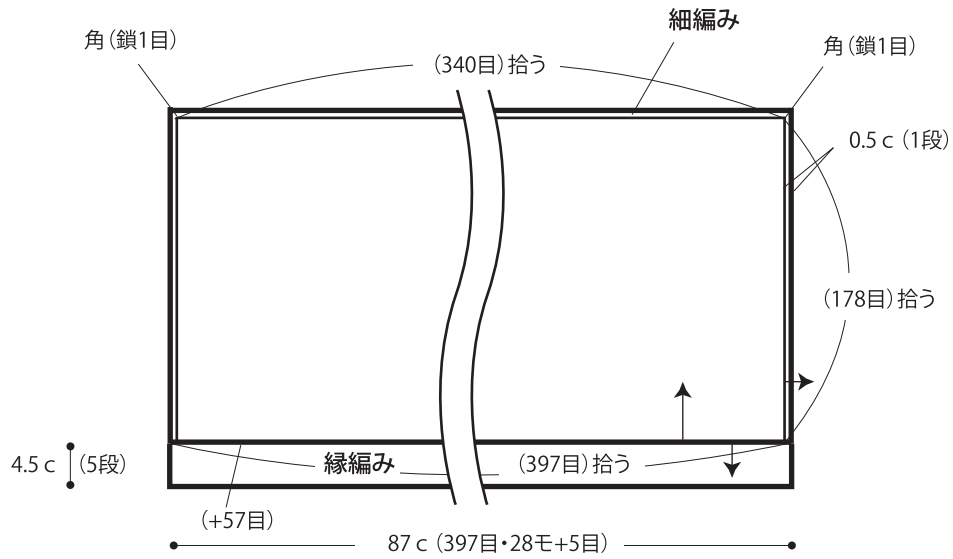
## ●カフエカーテン (レース針2号)



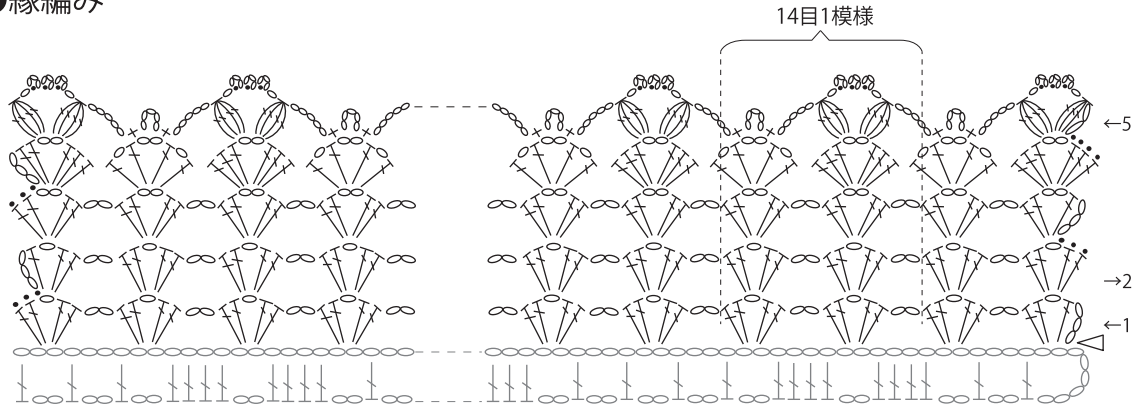
## ●模様編みA・B



●細編みと縁編み (レース針2号)



●縁編み



◁ = 糸をつける

⊕ = 長編み4目の玉編み目

●まとめ

