



レースアップチュニック

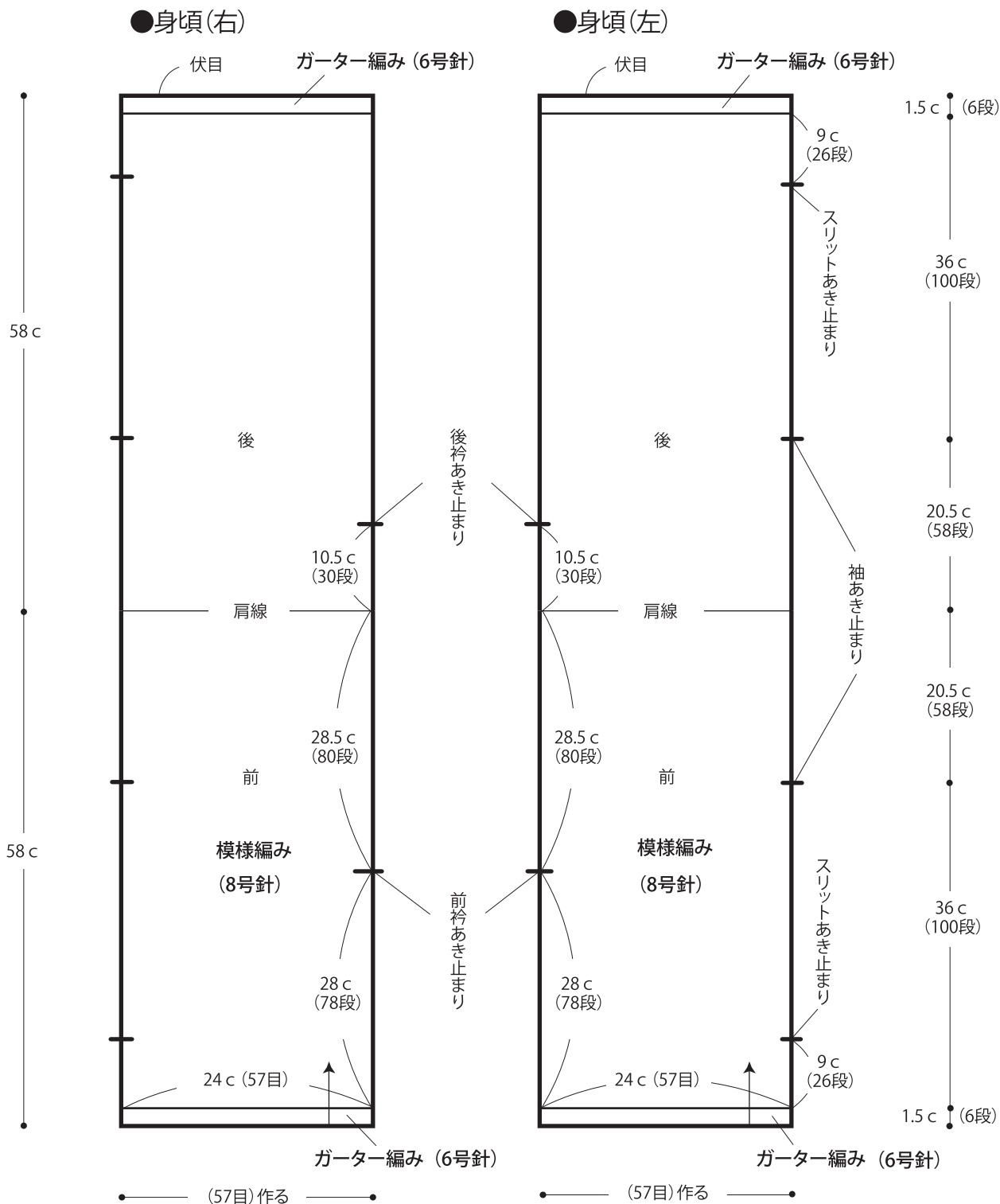


- 用意する毛糸
1262-06/コットン・ニード(S)・ラメTiara(ティアラ) / 340g
- 使用針・用具
棒針8号・6号、カギ針5/0号、
スエード調ひも100cm
- ゲージ(10cm平方)
模様編み 23.5目×28段
- 出来上がり寸法
胸囲96cm着丈58cm

●編み方ポイント


身頃・・・一般的な作り目を作り、ガーター編み、模様編みで編みます。編み終わりは伏せ止めをします。身頃の中心は裾から衿あき止まりまですくいとじ、脇はスリットあき止まりから袖あき止まりまですくいとじします。
まどめ・・・衿ぐりと袖ぐりに縁編みを輪に編みます。スリットに縁編みを編みます。ひもを指定位置に通します。

★ゲージは編み手により異なります。ゲージが合わない場合は針の号数を変えて編んでください。又はゲージを取り直して編んでください。



●模様編み

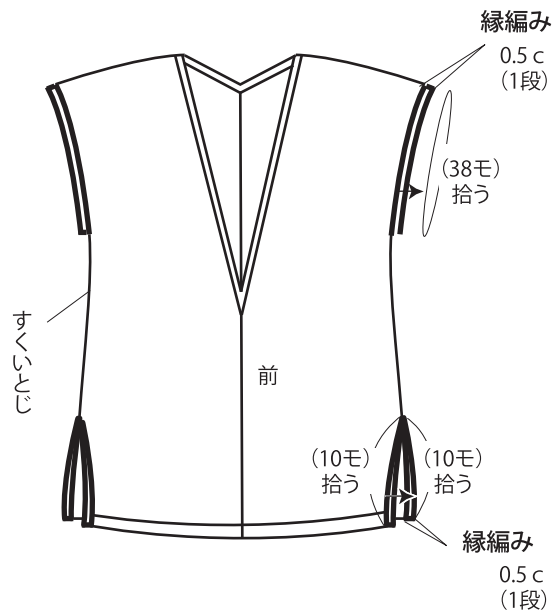
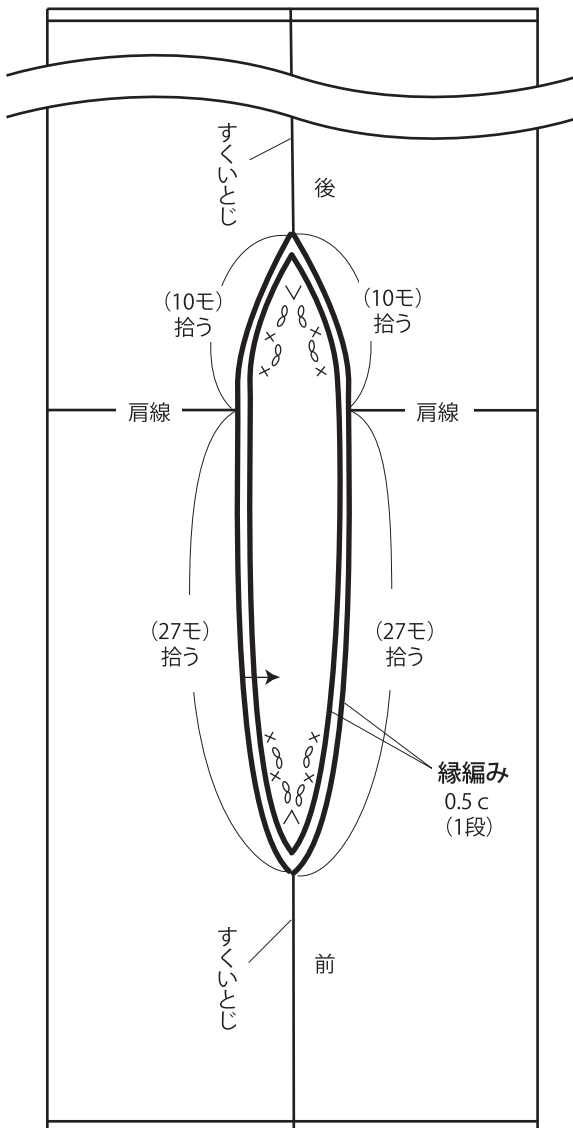
□ = □ 表目



1-0+1 = 左に通すノット編み(3目の場合)

■ = 36目・24段1模様

●まとめ



※モ=模様

●縁編み

(カギ針5/0号)



角の拾い方



●ひもの通し方

