

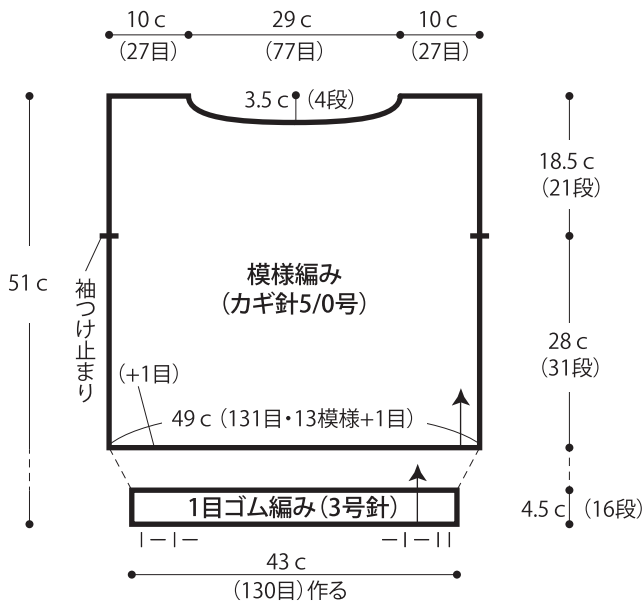
🌸 ボートネックセーター 🌸



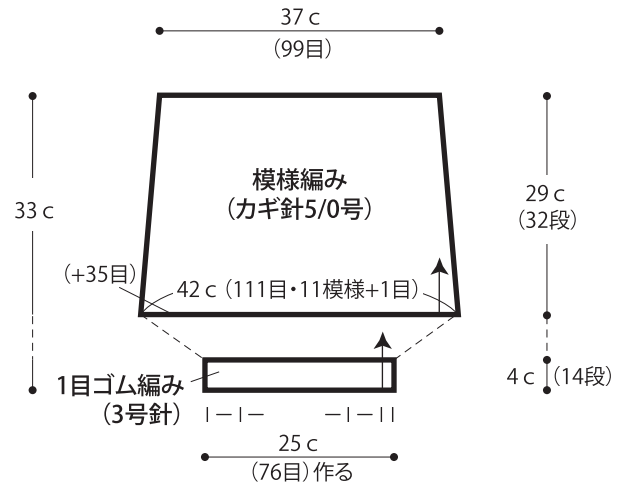
- 用意する毛糸
1256-02 / rocco-Botanical- (ロッコボタニカル) / 360g
 - 使用針・用具 (輪の箇所は4本棒針又は輪針)
カギ針5/0号・棒針3号
 - 出来上り寸法
胸囲98cm ゆき丈57.5cm 着丈51cm
 - ゲージ(10cm平方)
模様編み 26.5目×11段
- ★ゲージは編み手により異なります。ゲージが合わない場合は針の号数を変えて編んでください。又はゲージを取り直して編んでください。

●編み方ポイント
身頃・袖・・・一般的な作り目を作り、1目ゴム編みを編みます。編み終わりは表目は表目、裏目は裏目を編んで伏せ止めをします。編み図を参照して伏せ目より目を拾い、模様編みで編みます。同じものを2枚編みます。
まとめ・・・肩は鎖はぎをし、袖を引き抜きの鎖とじでつけます。脇・袖下は細編みの鎖とじをし、1目ゴム編みの部分はすくいとじをします。衿ぐりより目を拾い1目ゴム編みを輪に編みます。編み終わりは身頃・袖と同様に編みます。


●身頃 2枚



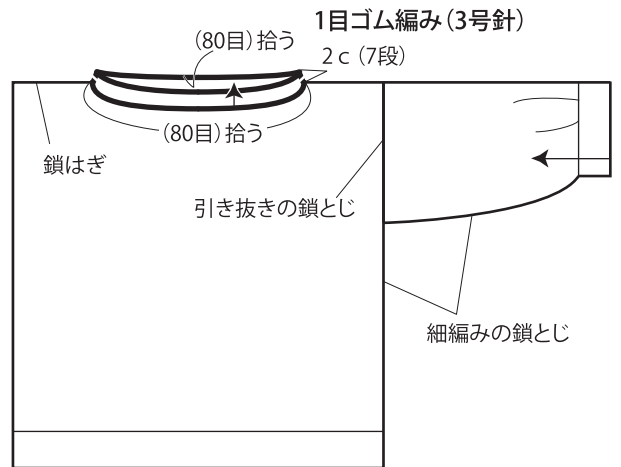
●袖



●模様編み



●まとめ



●身頃

