ドライブ編みのプルオーバー

●用意する毛糸
1244-10／Kushel（クシェル）／170ｇ

●使用針・用具
棒針6号

●出来上り寸法
胸囲90ｃｍ ゆき丈50ｃｍ 着丈56ｃｍ

●ゲージ（10ｃｍ平方）
模様編み　21目×17段

●編み方ポイント

身頃・袖・・・一般的な作り目を作り、1目ゴム編み・模様編みで編みます。衿ぐりはゆるめに伏せ止めをします。
まとめ・・・肩を引き抜きはぎします。脇、袖下をそれぞれ模様編みは鎖引き抜きとじ、1目ゴム編みはすくいとじをします。袖を身頃に鎖引き抜きとじでつけます。

★ゲージは編み手により異なります。ゲージが合わない場合は針の号数を変えて編んでください。又はゲージを取り直して編んでください。

●身頃 2枚

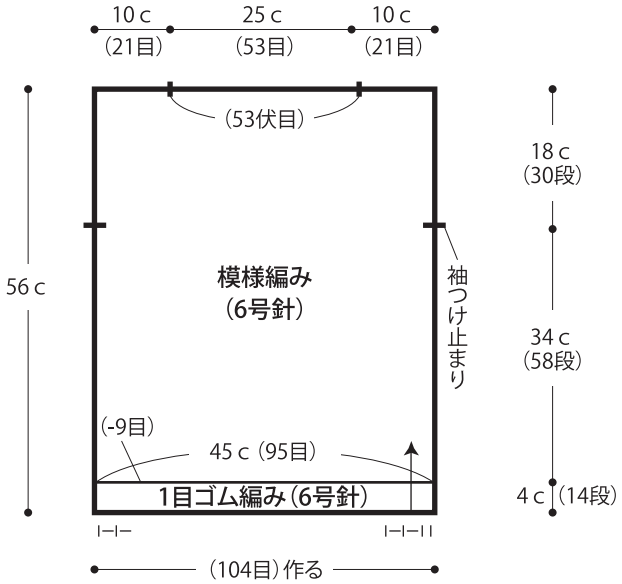

●袖

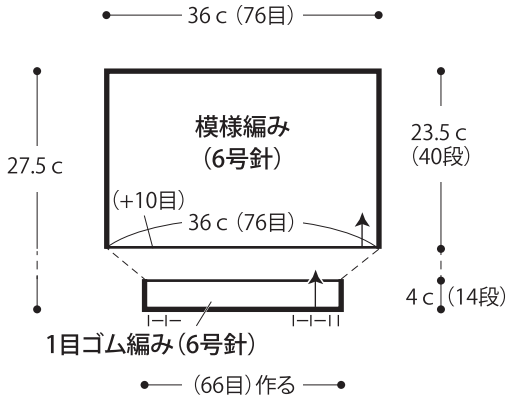

●模様編み

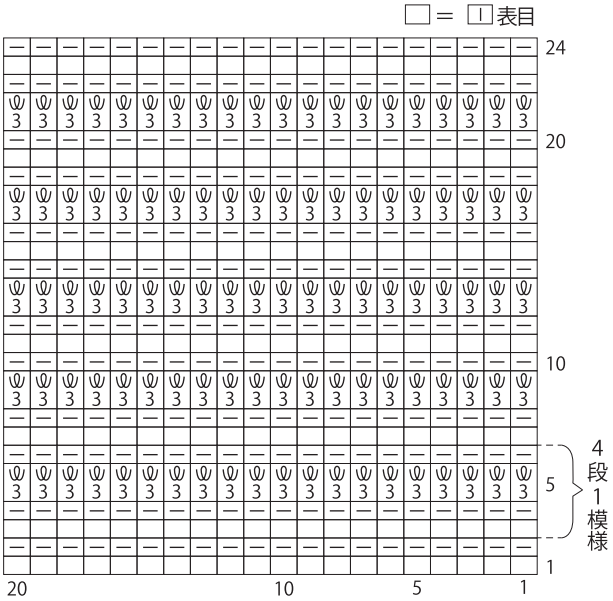

3＝3回巻きのドライブ編み

●まとめ

※とじる前に寸法に合わせて低～中温のスチームアイロンをあて、編み地を整える

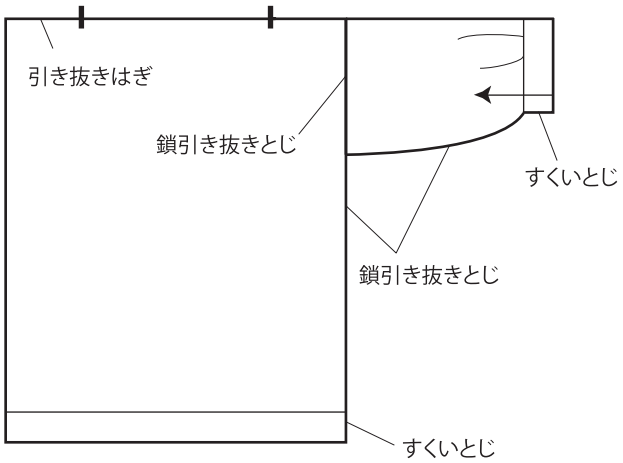

Copyright©Gosyo Co., Ltd. All Rights Reserved.