


# 角と丸のコースター



## ●用意する毛糸

- a.b.1200-02・14/エスニック・デニム2/各5g  
1200-08/エスニック・デニム2/10g
- c.d.1200-03・04/エスニック・デニム2/各5g  
1200-05/エスニック・デニム2/10g

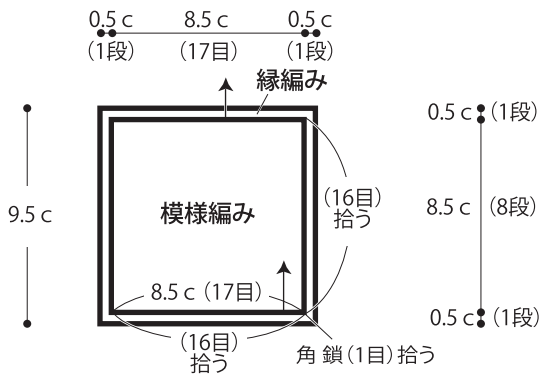
## ●使用針・用具

- カギ針6/0号
- ## ●出来上り寸法
- a.b.縦9.5cm 横9.5cm
  - c.d.直径9cm

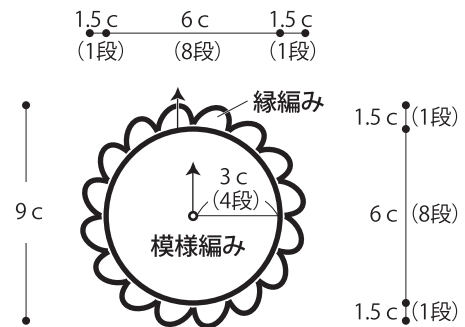
## ●編み方ポイント

※すべて2本どりで編みます。  
 コースター(角)・・・鎖の作り目を作り、模様編みを編みます。縁編みは色を替えて編みます。  
 コースター(丸)・・・わの作り目を作り、模様編みを編みます。縁編みは色を替えて編みます。  
 ★ゲージは編み手により異なります。ゲージが合わない場合は針の号数を替えて編んでください。又はゲージを取り直して編んでください。

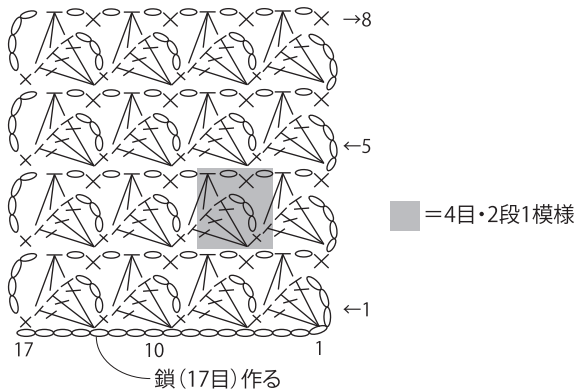
## ●角のコースター(a・b) (カギ針6/0号)



## ●丸のコースター(c・d) (カギ針6/0号)

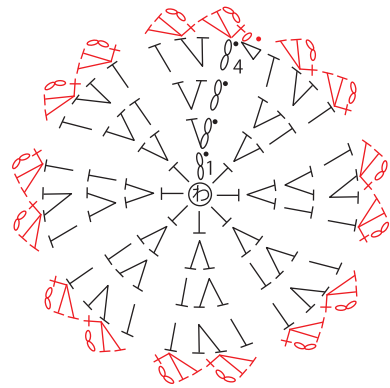


## ●模様編み a: col.02とcol.14の2本どり b: col.08の2本どり



## ●丸のコースター

- c: 1~4段め col.03とcol.04の2本どり  
縁編み col.05の2本どり
- d: 1~4段め col.05の2本どり  
縁編み col.03とcol.04の2本どり



## ●縁編み a: col.08の2本どり b: col.02とcol.14の2本どり



段数	目数
4	32
3	24
2	16
1	8

} 毎段 (+8目)  
 (わの中に編み入れる)