



05. フリンジプル

12 ページの作品

●用意する毛糸

1200-15 / エスニック・デニム2 / 340g

●使用針・用具

棒針4号、カギ針3/0号

●出来上り寸法

胸囲96cm 着丈45.5cm (フリンジ除く) ゆき丈35.5cm

●ゲージ(10cm平方)

メリヤス編み > 28目×36段

模様編みA・A' > 28目×36段

模様編みB・B'・C 29目×12.5段

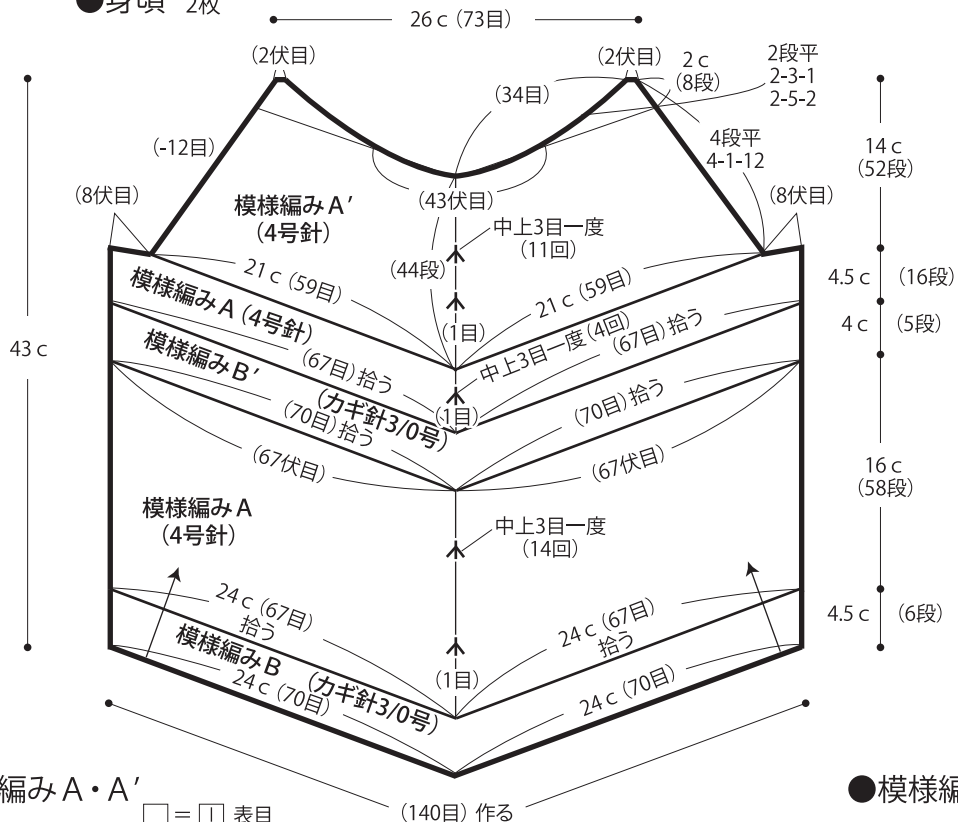
●編み方ポイント

身頃・・・鎖の作り目を作り、模様編みBを編みます。棒針で目を拾い、模様編みAを編んで、伏せ止めをします。カギ針で目を拾い、模様編みB'を編みます。棒針で目を拾い模様編みA・A'を編みます。同じものを2枚編みます。

袖・・・身頃と同様に編み始め、模様編みC、メリヤス編みを編みます。作り目より目を拾い縁編みを編みます。

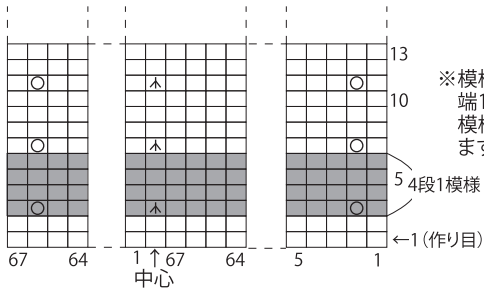
まとも・・・ラグラン線をすくいとじをします。衿ぐりから目を拾い、模様編みDを編みます。マチ部分をメリヤスはぎして、脇・袖下を続けてすくいとじします。裾にフリンジをつけます。

●身頃 2枚



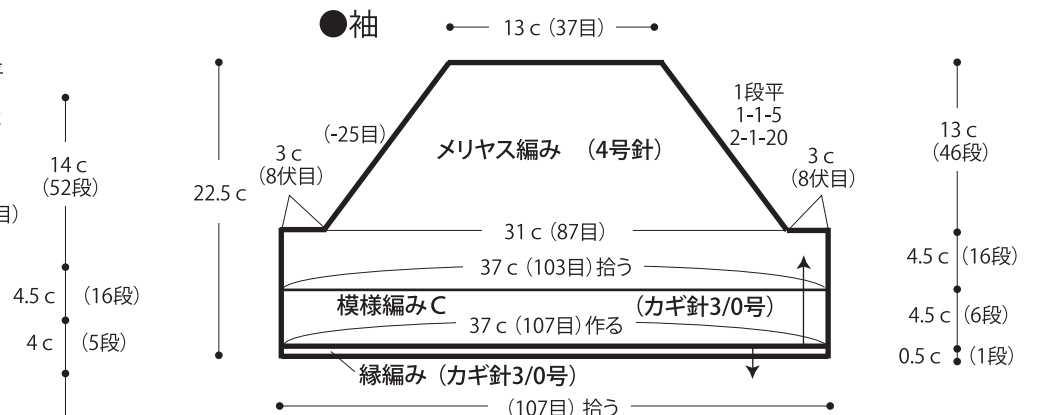
●模様編みA・A'

□ = □ 表目

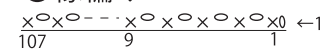


※模様編みAは(身頃中心で中上3目一度、端1目中でかかけ目)を4段毎繰り返します。
模様編みA'は身頃中上3目一度を編みますが両端のかかけ目は編みません。

●袖

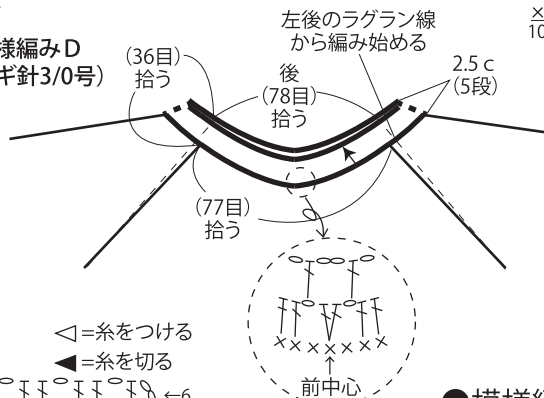


●縁編み

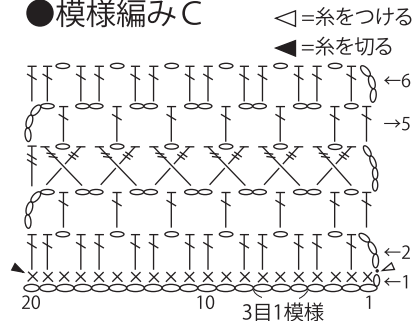


●衿

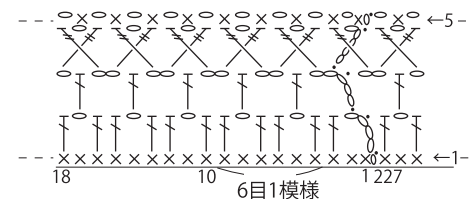
模様編みD (カギ針3/0号)



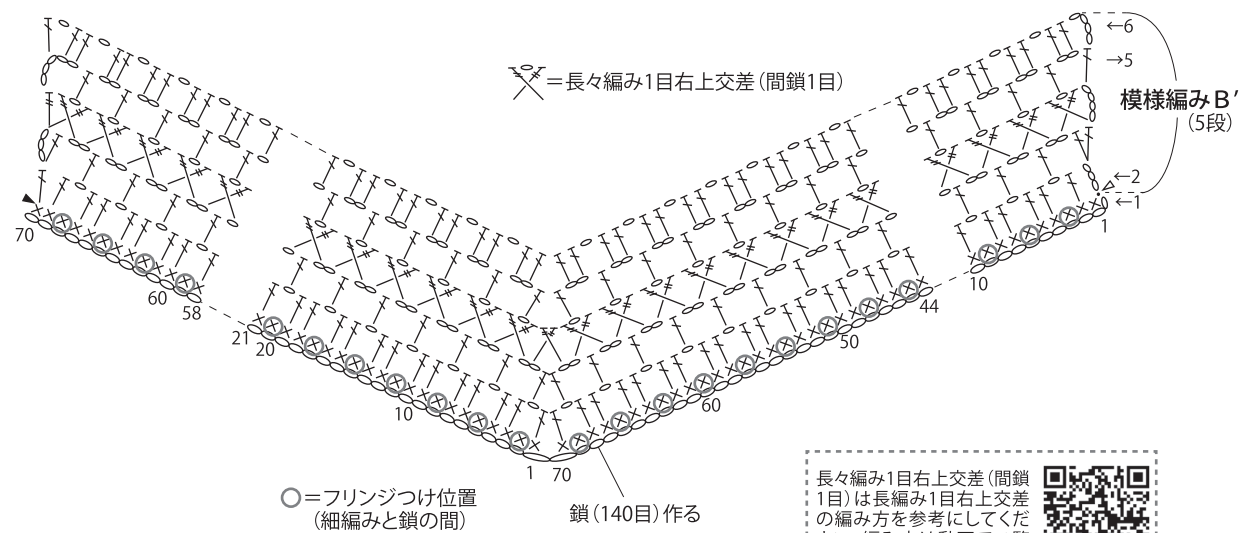
●模様編みC




●模様編みD



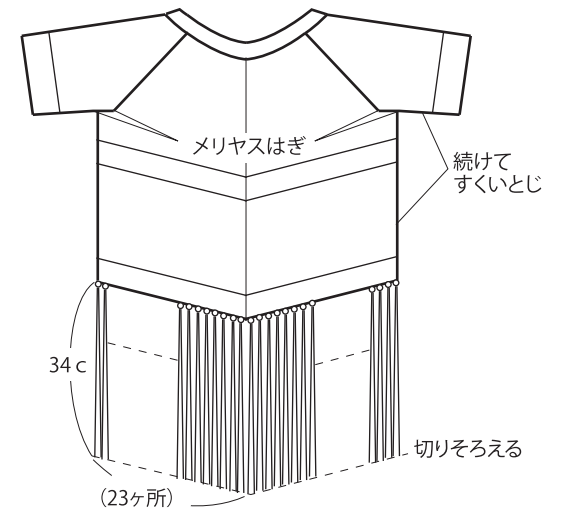
●模様編みB・B'



長々編み1目右上交差(間鎖1目)は長編み1目右上交差の編み方を参考にしてください。編み方は動画でご覧いただけます。



●まとめ



※フリッジは72 c m6本どりを二つ折りにして92ヶ所(23ヶ所×4)つける

★ゲージは編み手により異なります。ゲージが合わない場合は、針の号数を変えて編んでください。又はゲージを取り直して編んでください。