



15.メビウス スヌード

23 ページの作品

●用意する毛糸

343N-03/Abbey #NEW(アビー ハッシュタグニュー)/120g
SU005-05/ゆめコーン/120g

●使用針・用具

棒針14号・8ミリ

●出来上り寸法

編み図参照

●ゲージ(10cm平方)

イギリスゴム編み 12目×30段

メリヤス編み 8目×11段

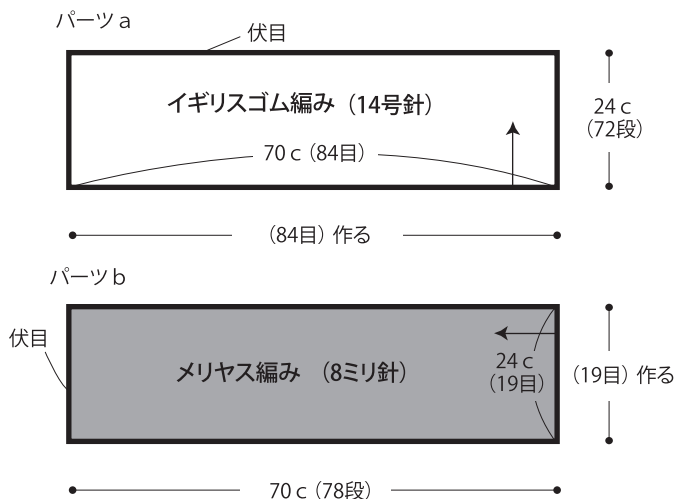
●編み方ポイント

本体・・・パーツaとパーツbを各1枚編みます。パーツaは一般的な作り目を作り、イギリスゴム編みで編みます。編み終わりは、表目は表目、裏目は裏目を編んで伏せ止めをします。パーツbは、パーツa同様に編み始め、メリヤス編みで編みます。編み終わりは、伏せ止めをします。

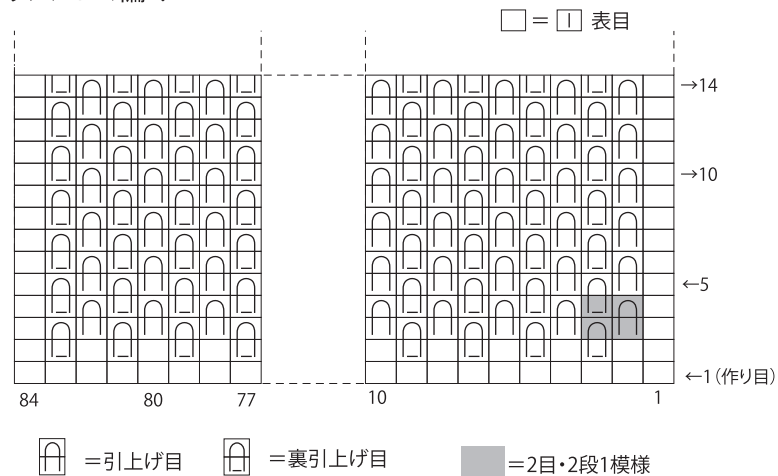
まとめ・・・2枚を外表に合わせ上下を巻きかがります。本体を半回転させ印同士を合わせ指定位置をそれぞれ巻きかがります。

●本体

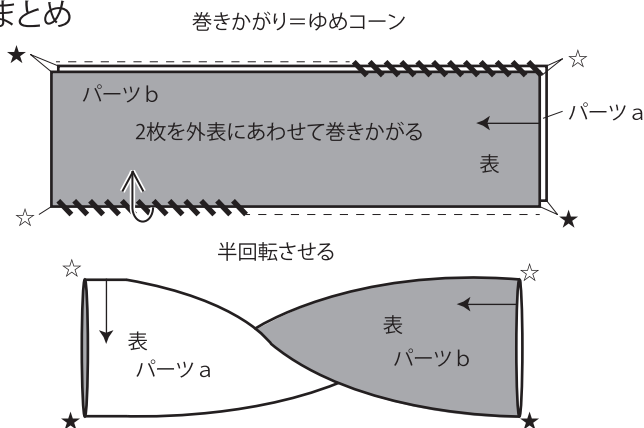
□ = アビー ■ = ゆめコーン



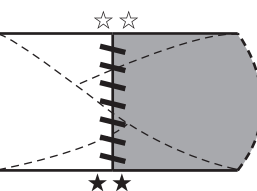
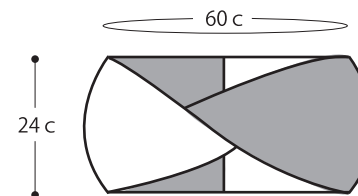
●イギリスゴム編み



●まとめ



●出来上がり



★ゲージは編み手により異なります。ゲージが合わない場合は、針の号数を替えて編んでください。又はゲージを取り直して編んでください。