



14.チルデンセーター

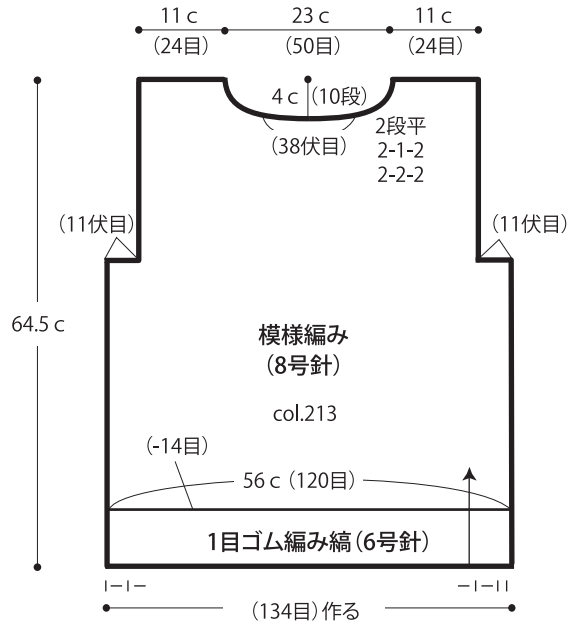
- 用意する毛糸
527-202・209／純毛並太・2／各25g
527-213／純毛並太・2／615g
- 使用針・用具（輪の箇所は4本針又は輪針）
棒針8号・6号、縄編み針
- 出来上がり寸法
胸囲112cm ゆき丈80cm 着丈64.5cm
- ゲージ(10cm平方)
模様編み 21.5目×27段

22ページの作品

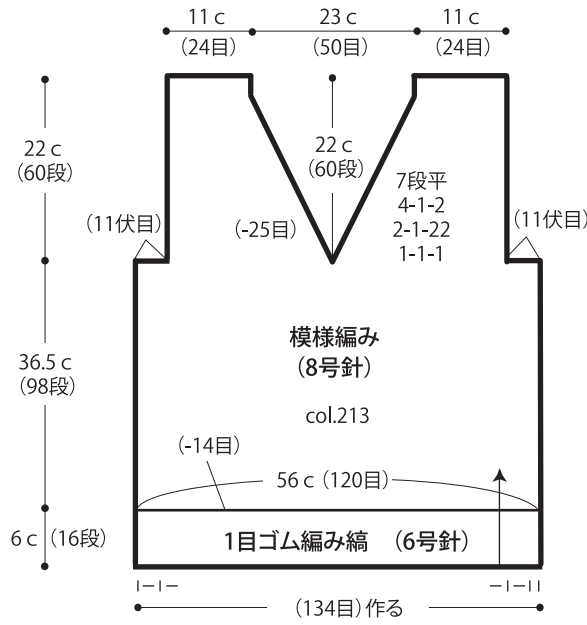
●編み方ポイント

身頃・・・一般的な作り目を作り、1目ゴム編み縞、模様編みで編みます。
 袖・・・身頃と同様に編みます。編み終わりは伏せ止めをします。
 まとめ・・・肩を引き抜きはぎします。衿ぐりから目を拾い、衿を1目ゴム編み縞で輪に編みます。袖を身頃に引き抜きとじします。マチは目と段のはぎをします。脇・袖下を続けてすくいとじします。

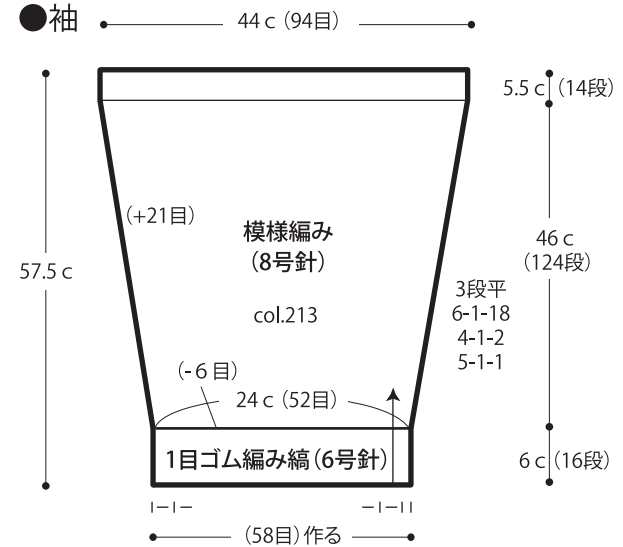
●後身頃



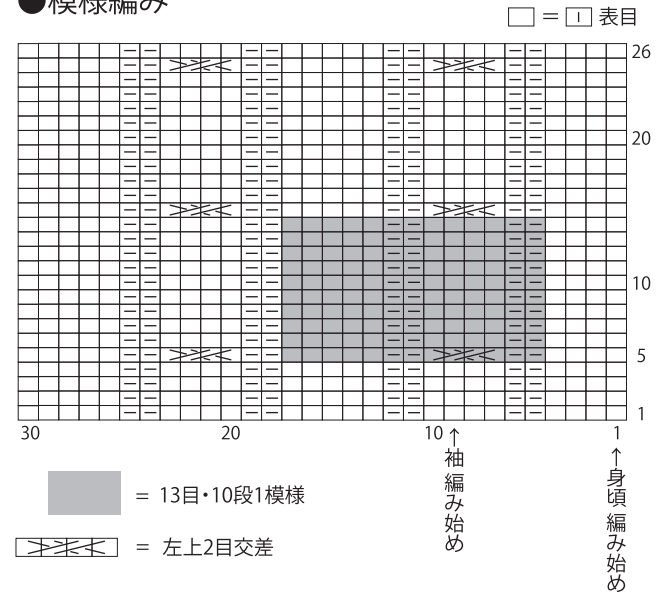
●前身頃



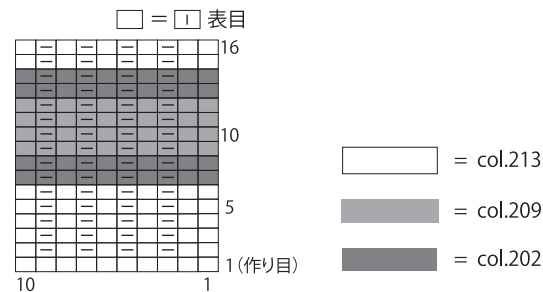
●袖



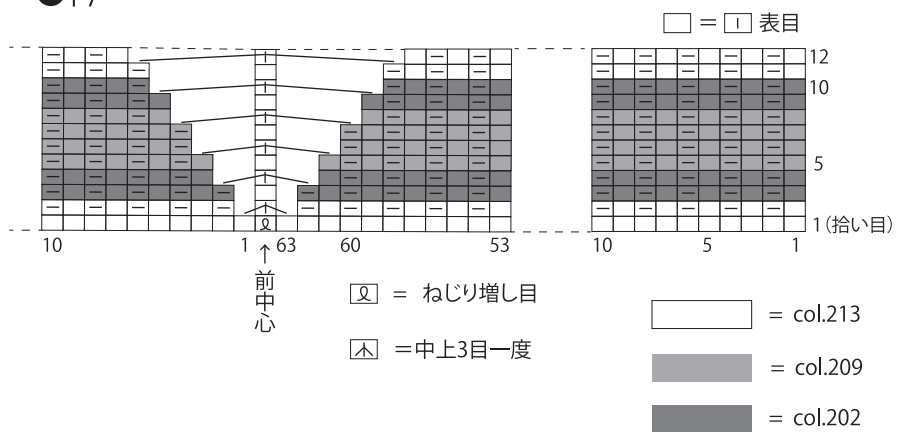
●模様編み



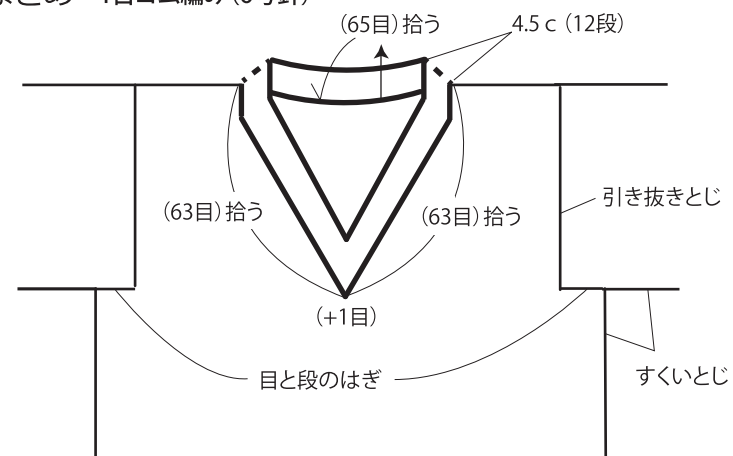
●1目ゴム編み縞



● 衿



● まとめ 1目ゴム編み(6号針)



★ゲージは編み手により異なります。ゲージが合わない場合は、針の号数を替えて編んでください。又はゲージを取り直して編んでください。