

08.透かし模様のセーター

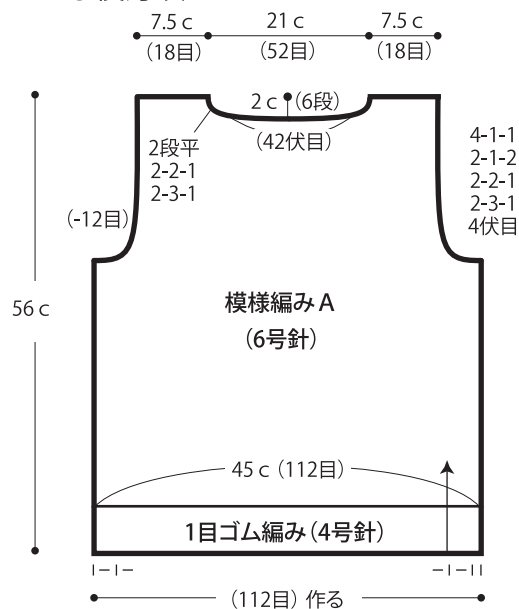
13 ページの作品



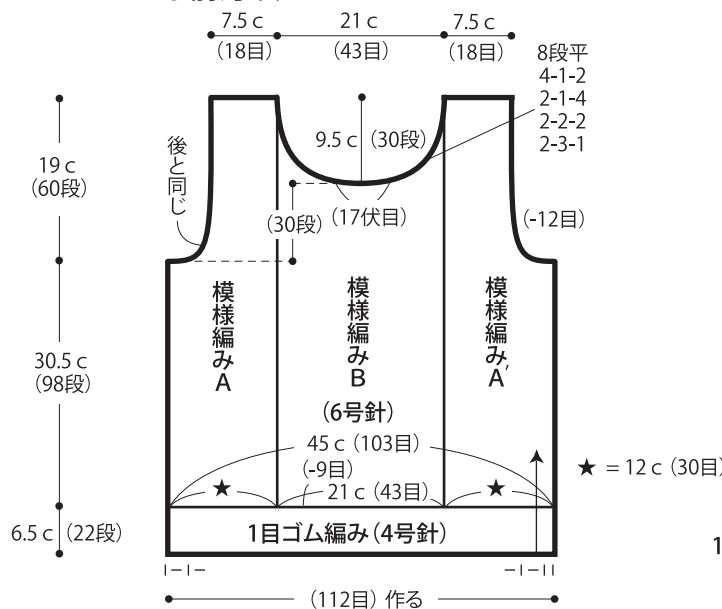
- 用意する毛糸
1252-06/BRUNO(ブルーノ)/340g
- 使用針・用具(輪の箇所は4本棒針又は輪針)
棒針6号・4号
- 出来上がり寸法
胸囲90cm 背肩幅36cm 着丈56cm 袖丈55cm
- ゲージ(10cm平方)
模様編みA・A' 25目×32段 模様編みB 20.5目×32段

●編み方ポイント
 後身頃・・・一般的な作り目を作り、1目ゴム編み、模様編みAで編みます。袖ぐり・衿ぐりは伏せ目と端を表目1目立てる減目で編みます。
 前身頃・・・後身頃と同様に編み始め、1目ゴム編み、模様編みA・A'・Bで編みます。袖ぐり・衿ぐりは伏せ目と端を表目1目立てる減目で編みます。
 袖・・・後身頃と同様に編み始め、1目ゴム編み、模様編みA'で編みます。袖山は伏せ目と端を表目1目立てる減目で編みます。袖下は端より1目内側でねじり増し目をします。
 まとめ・・・肩は引き抜きはぎをします。衿ぐりから目を拾い、1目ゴム編みを輪に編みます。編み終わりは表目は表目、裏目は裏目を編んで伏せ止めをします。脇・袖下をそれぞれすくいとします。袖を身頃に引き抜きとじでつけます。

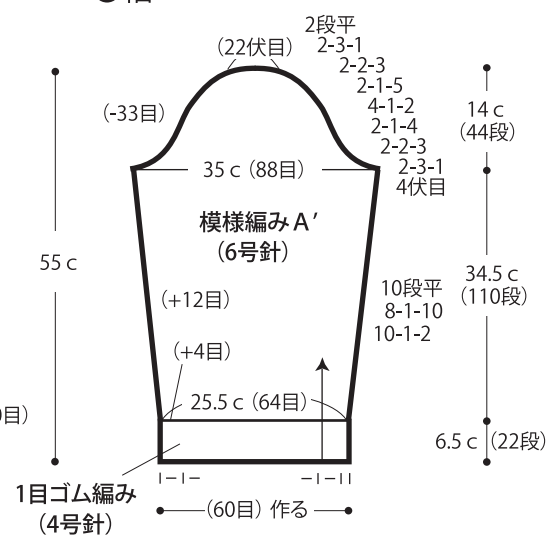
●後身頃



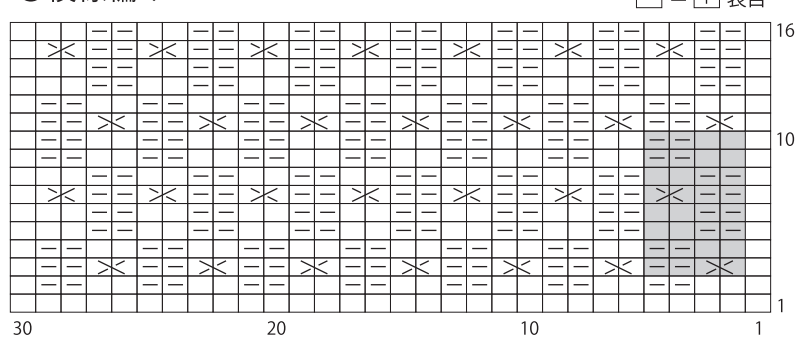
●前身頃



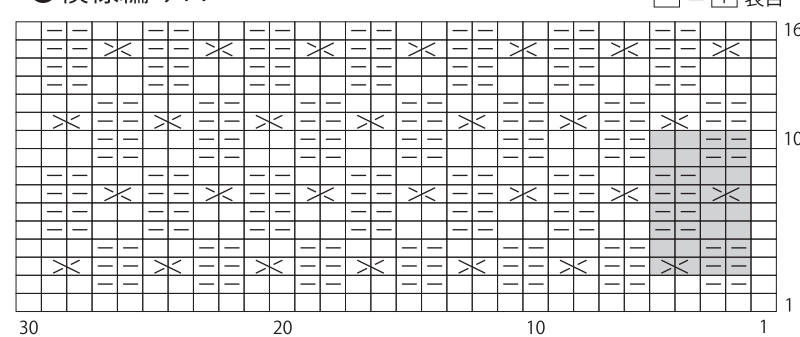
●袖



●模様編みA



●模様編みA'



■ = 4目・8段1模様

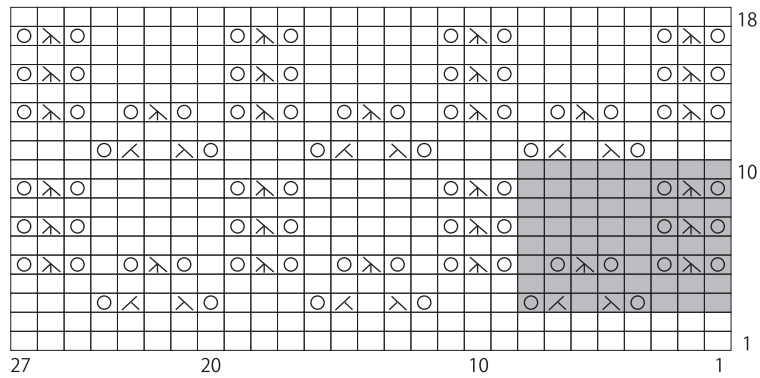
⊗ = 右上1目交差

⊗ = 左上1目交差

■ = 4目・8段1模様

●模様編みB

□ = □ 表目



⊗ = 右上3目一度

■ = 8目・8段1模様

●衿 1目ゴム編み(4号針)

