




07.ブロックデザインニット

16 ページの作品


- 用意する毛糸
1230-05 / LOWRY (ローリー) / 690g
- 使用針・用具
棒針11号
- 出来上り寸法
ゆき丈72cm 着丈50cm
- ゲージ(10cm平方)
模様編み 19.5目×24段

●編み方ポイント
セーター・・・一般的な作り目を作り、模様編み、ガーター編みで編みます。編み終わりは、伏せ止めをします。同じものを2枚編みます。衿、肩をすくいとじします。
まどめ・・・袖口から目を拾いガーター編みで編みます。編み終わりは伏せ止めをします。袖下、脇を続けてすくいとじします。

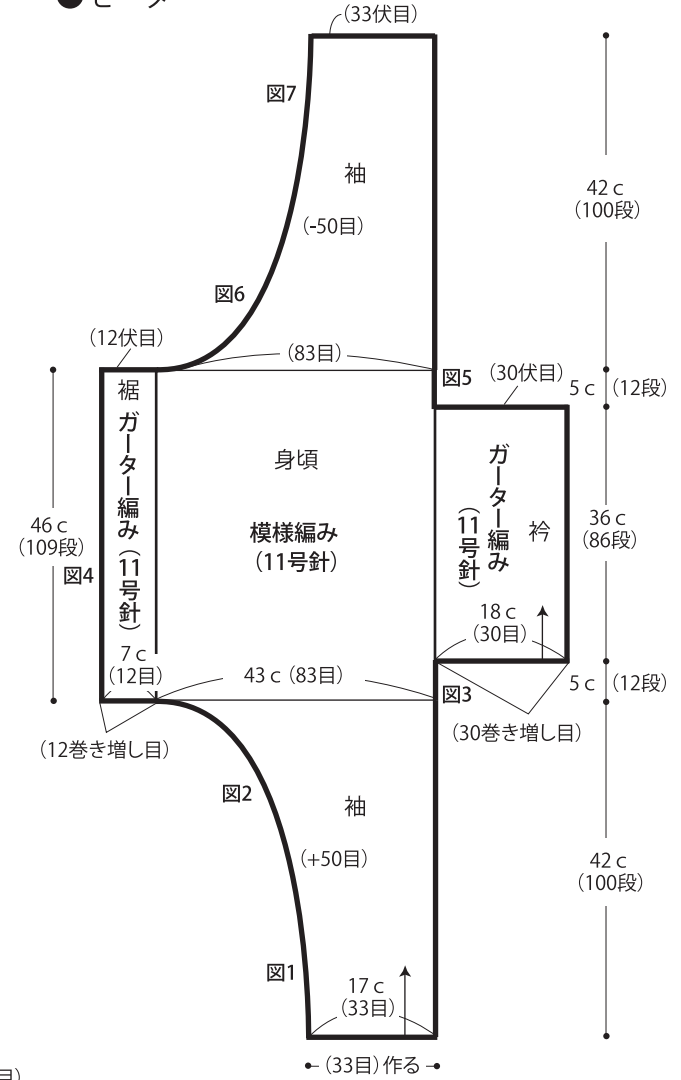
●編み図



●編み図



●セーター



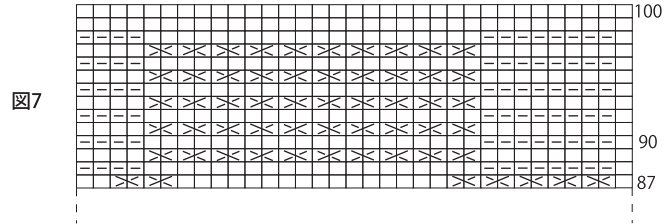
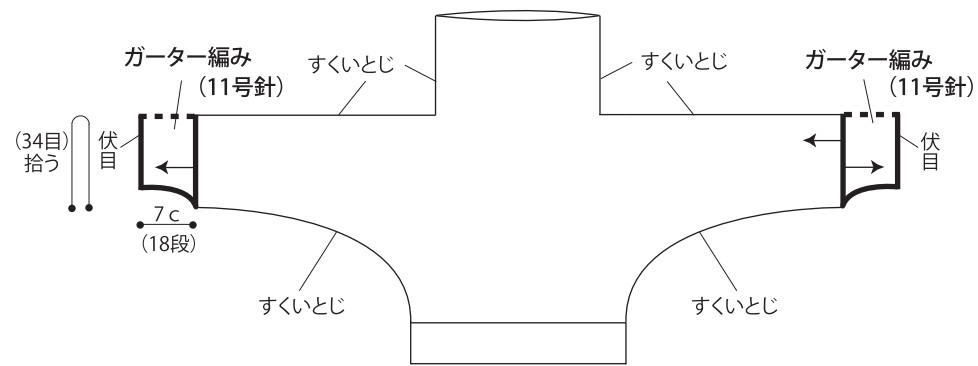


図7

●まとめ



□ = □ 表目

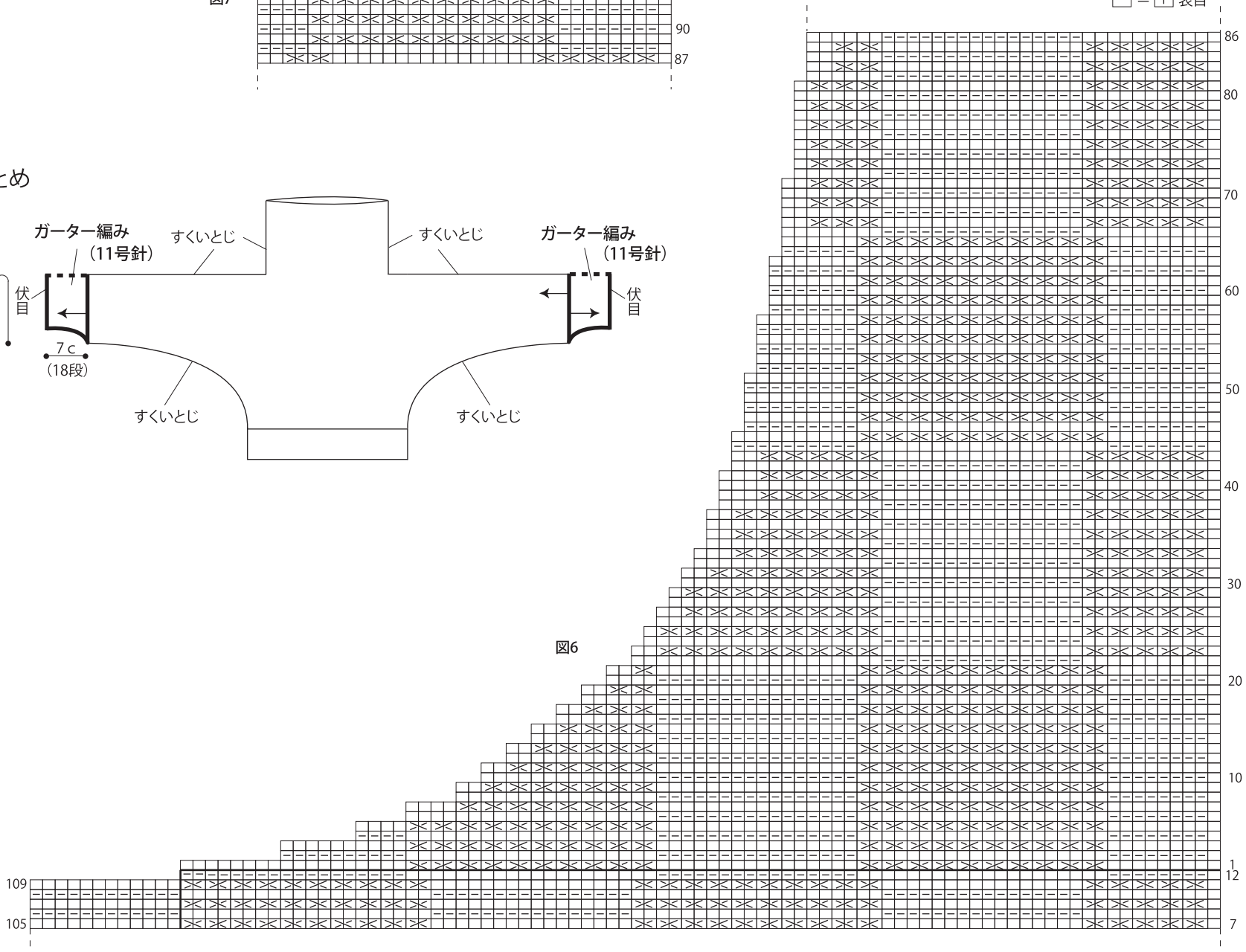


図6

★ゲージは編み手により異なります。ゲージが合わない場合は、針の号数を変えて編んでください。又はゲージを取り直して編んでください。