



セーター



●用意する毛糸

1244-07/Kushel(クシエル) / 335g

●使用針・用具(輪の箇所は4本棒針又は輪針)

棒針4号

●出来上り寸法

胸囲95cm 背肩幅38cm 着丈60cm 袖丈53cm

●ゲージ(10cm平方)

模様編み 29目×37段

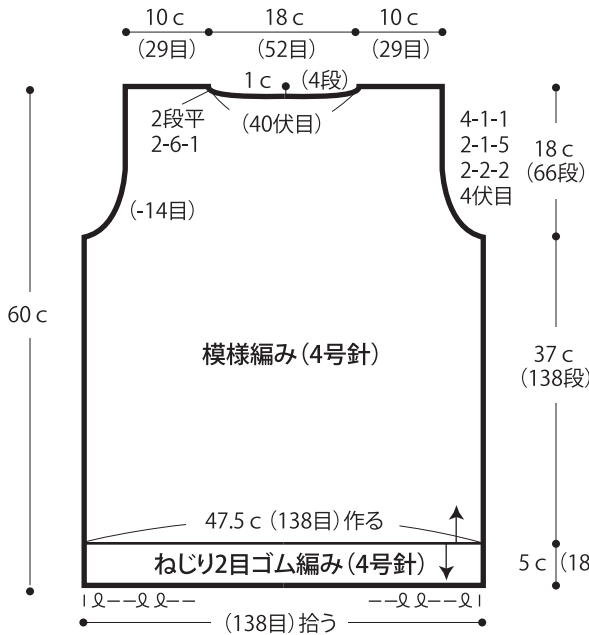
●編み方ポイント

身頃・袖・・・別鎖の裏山を拾う作り目を作り、模様編みで編みます。別鎖を解いて目を拾い、裾、袖口をねじり2目ゴム編みで編みます。編み終わりは表目は表目、裏目は裏目を編んで伏せ止めをします。

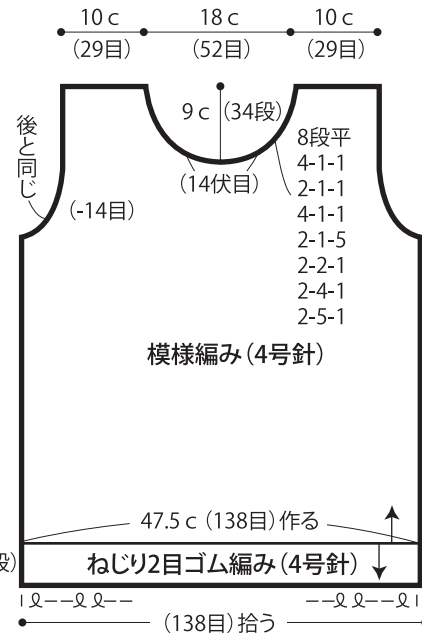
まとめ・・・肩を引き抜きはぎします。衿ぐりより目を拾い、ねじり2目ゴム編みを輪に編みます。編み終わりは表目は表目、裏目は裏目を編んで伏せ止めをします。脇、袖下をそれぞれすくいとじします。袖を身頃に引き抜きとじでつけます。

★ゲージは編み手により異なります。ゲージが合わない場合は針の号数を変えて編んでください。又はゲージを取り直して編んでください。

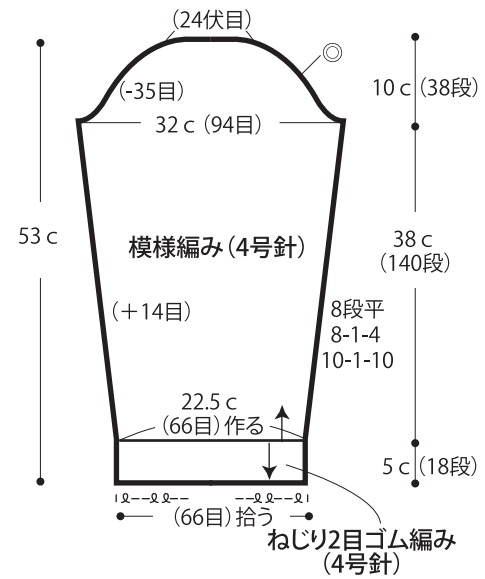
●後身頃



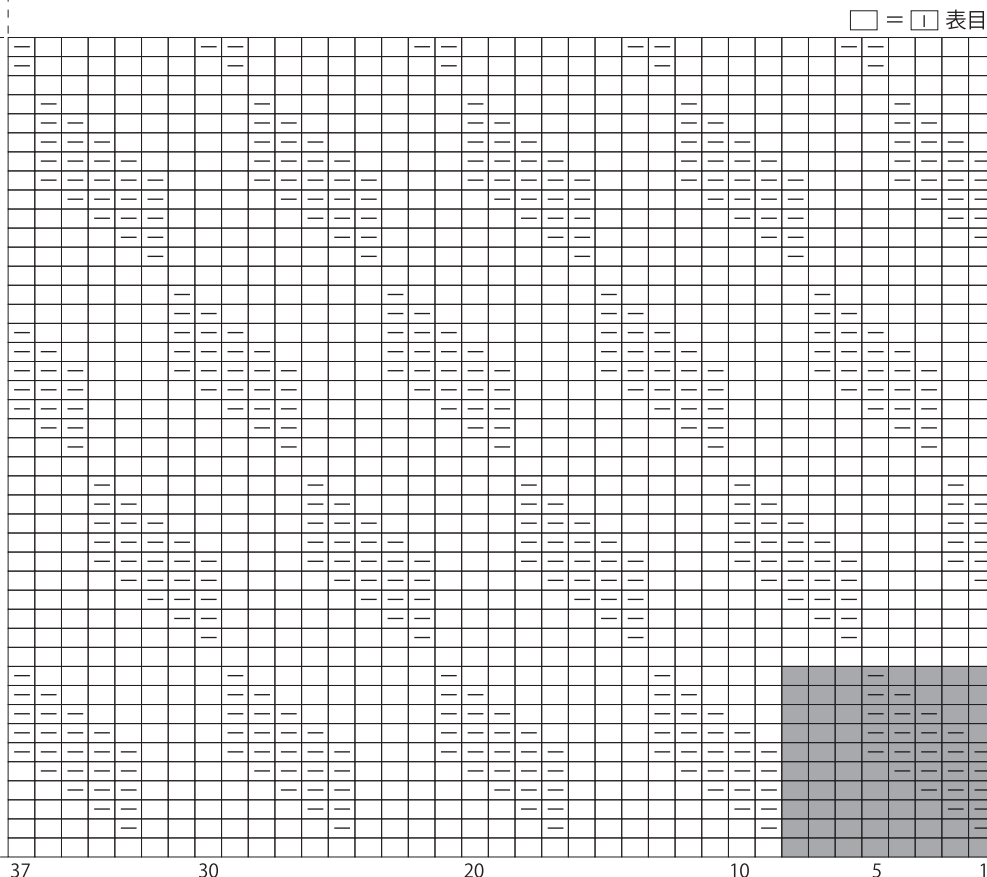
●前身頃



●袖



●模様編み



2段平
2-2-1
2-3-1
2-2-2
2-1-1 } 2
2-1-1 } 回
◎ = 2-2-1 } くり
2-1-2 } 返す
2-2-1
2-1-1
2-2-5
3伏目

■ = 8目・10段1模様

※表目に、裏目5を1段ずつ斜めにずらして編みます。左へ斜めに繰り返します。

●まとめ

