

# サマーセーター



## ●用意する毛糸

1222-511/La Puree(ラピューレ)/525g

## ●使用針・用具(輪の箇所は4本針又は輪針)

棒針5号・3号

## ●出来上り寸法

胸囲96cm ゆき丈73cm 着丈50cm

## ●ゲージ(10cm平方)

メリヤス編み 25目×30段

かのご編み 23目×36段

模様編み 24.5目×33段

## ●編み方ポイント

身頃…一般的な作り目を作り、1目ゴム編み、メリヤス編み、かのご編み、模様編みを編みます。

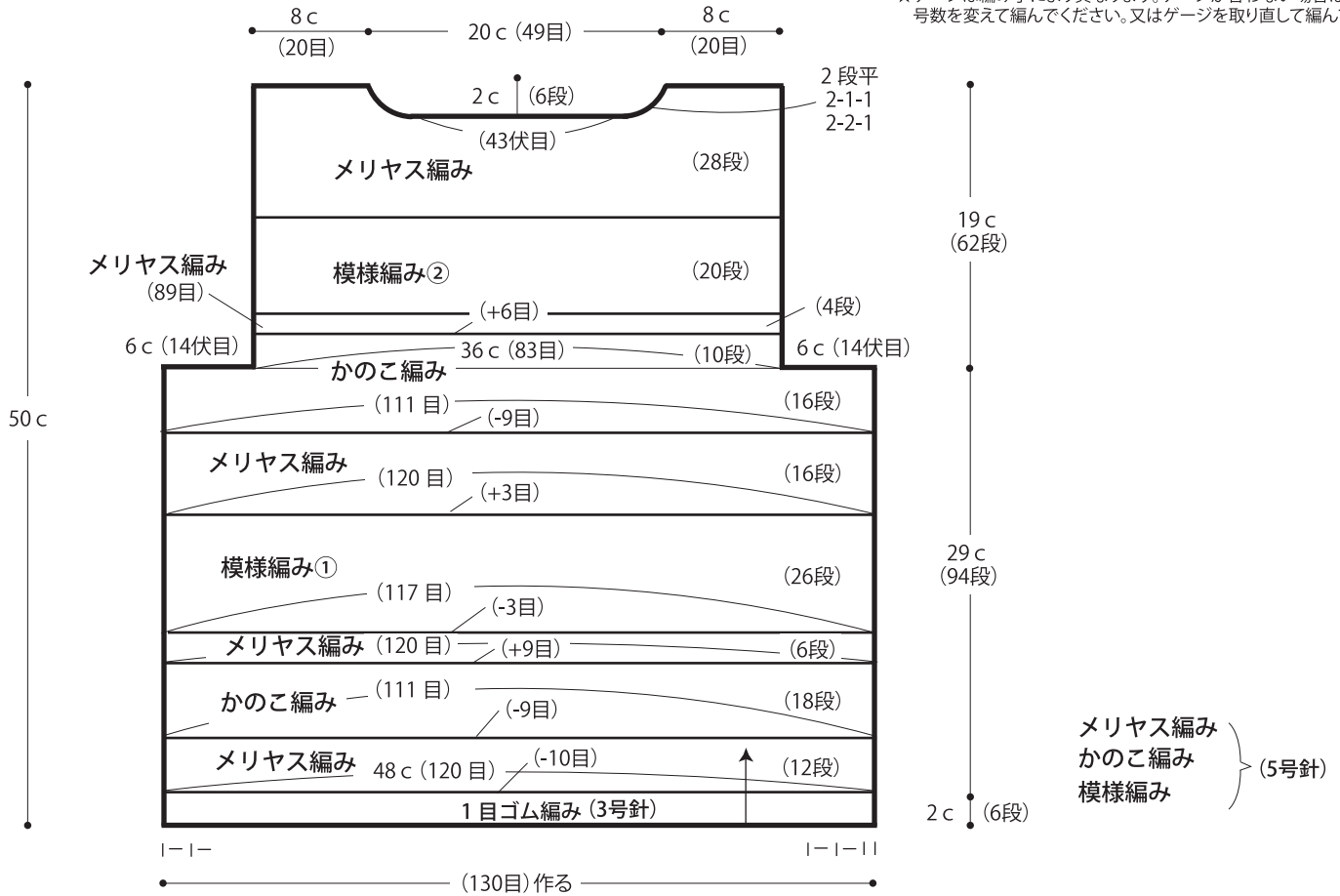
袖…身頃の袖ぐりから目を拾い、メリヤス編み、かのご編み、模様編み、1目ゴム編みを編みます。編み終わりは表目は表目、裏目は裏目を編んで伏せ止めをします。

まとめ…肩を引き抜いはぎします。衿ぐりから目を拾い1目ゴム編みを輪に編みます。編み終わりは袖と同様に伏せ止めをします。マチを目と段のはぎで合わせます。脇・袖下を続けてすくいとじをします。

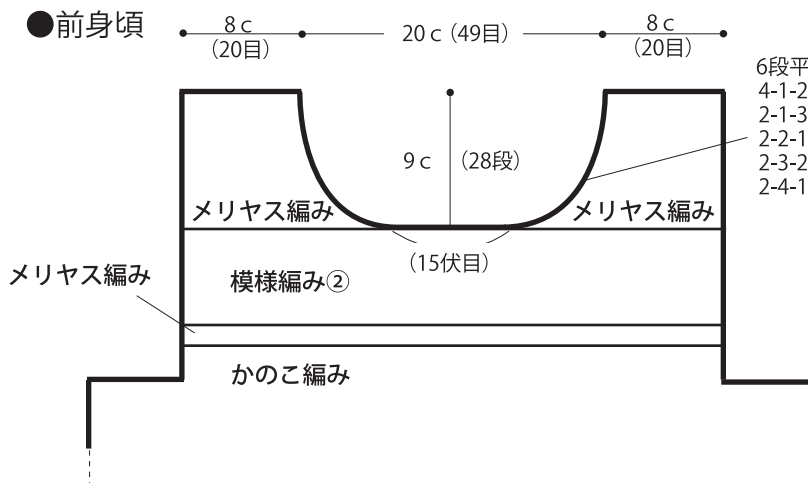
※すべて2本どりで編みます。

★ゲージは編み手により異なります。ゲージが合わない場合は針の号数を変えて編んでください。又はゲージを取り直して編んでください。

## ●後身頃




## ●前身頃



※前身頃は後身頃の模様編み②まで同様に編みます。

●模様編み

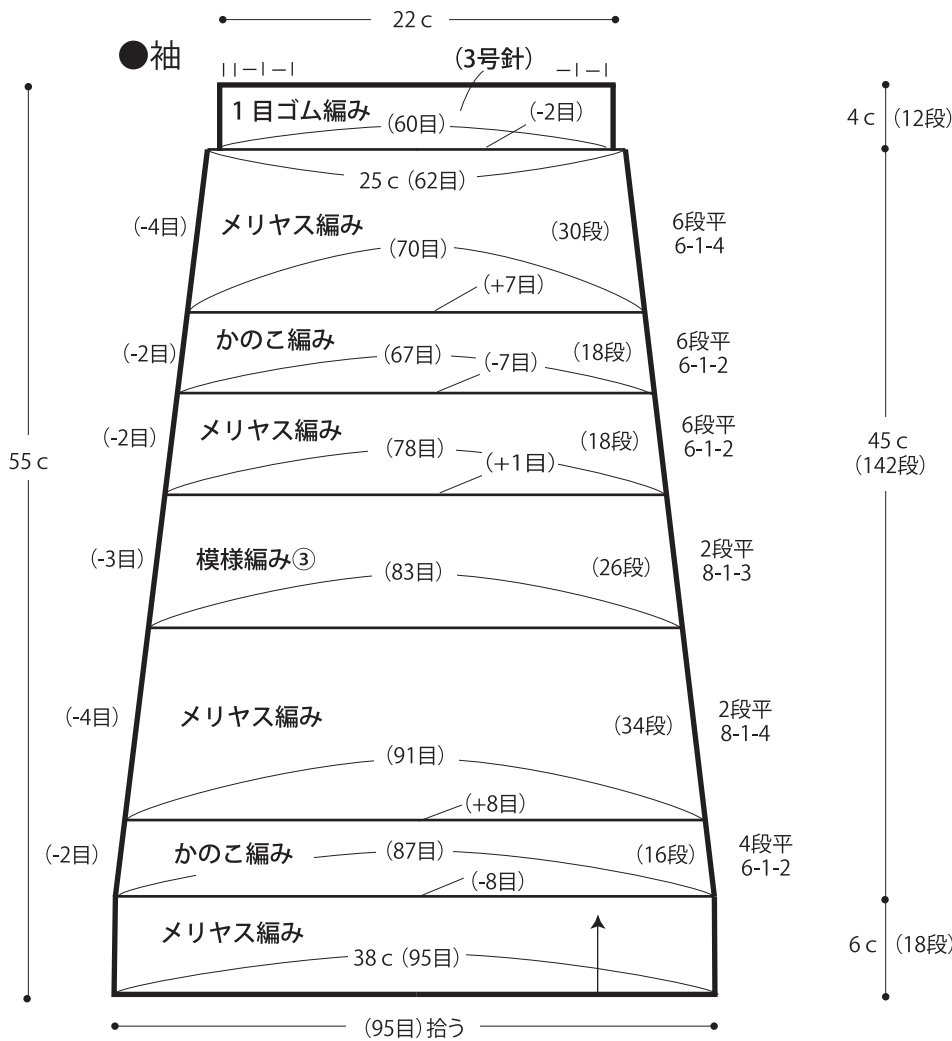
□ = □ 表目



- = □ 表目
- ⊠ = 右上2目一度
- ⊡ = 左上2目一度
- ⊢ = 右上3目一度
- ⊣ = かけ目
- = 8目・14段1模様

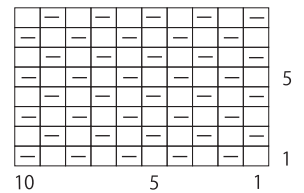
↑模様編み①  
↑模様編み②  
↑模様編み③  
編み始め

●袖



●かのか編み

□ = □ 表目



メリヤス編み  
かのか編み  
模様編み } (5号針)

●まとめ 1目ゴム編み(3号針)

