



07.ペアのアランセーター

14 ページの作品

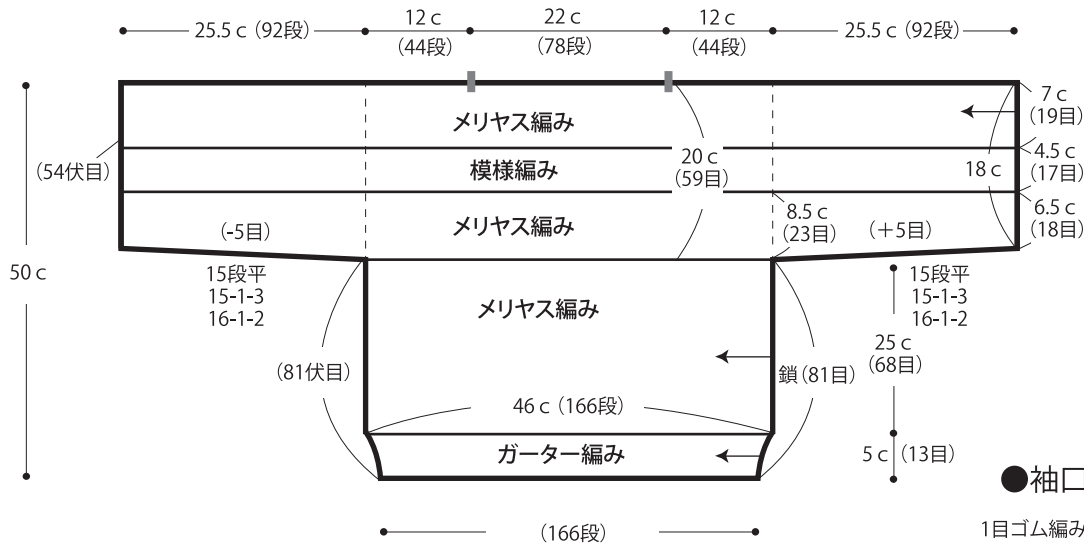
- 用意する毛糸
609-09 / マシュマロ・コットン / 230g
609-10 / マシュマロ・コットン / 135g
- 使用針・用具 (輪の箇所は4本棒針又は輪針)
棒針3号・4号、縄編み針
- 出来上り寸法
胸囲92cm ゆき丈52.5cm 着丈50cm
胸囲71cm ゆき丈41cm 着丈38cm

※ [] = キッズ

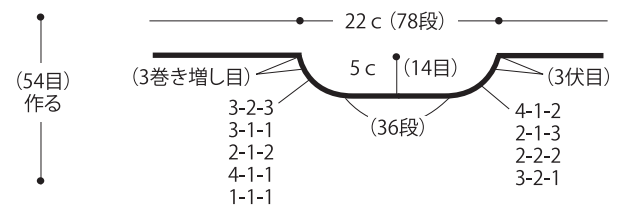
- ゲージ(10cm平方)
メリヤス編み 27目×36段
模様編み 38目×36段
- 編み方ポイント

身頃・・・一般的な作り目を作り、メリヤス編み、模様編みで編みます。片袖を編んだら、作っておいた鎖から目を拾って(メリヤス編み、ガーター編み)編みます。編み終わりは伏せ止めます。
※(先に鎖81目(レディース)、鎖58目(キッズ)を作っておきます。)
まとめ・・・肩はすくいとじします。袖口より目を拾い1目ゴム編みを編みます。編み終わりは表目は表目、裏目は裏目を編んで伏せ止めます。脇は引き抜きはぎ、袖下はすくいとじをします。

●後身頃 (4号針)



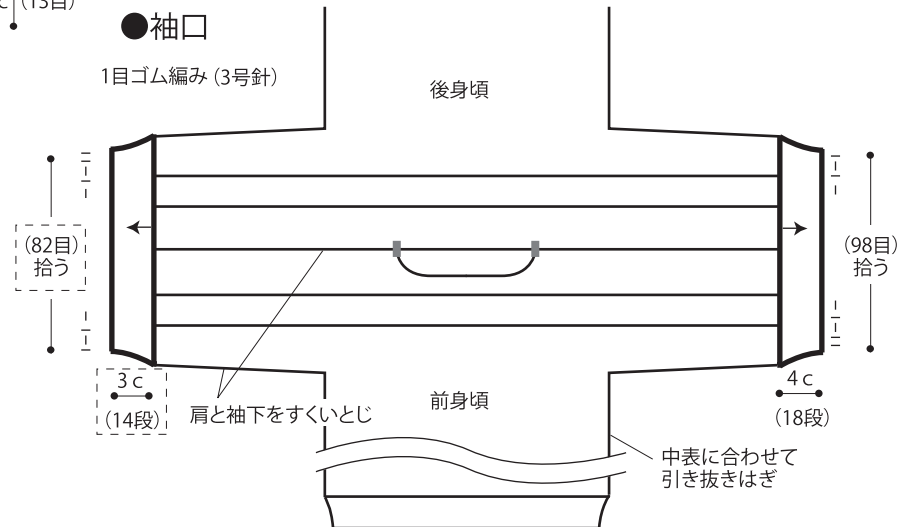
●前衿ぐり (4号針)



※衿ぐりの他はすべて後身頃と同じ

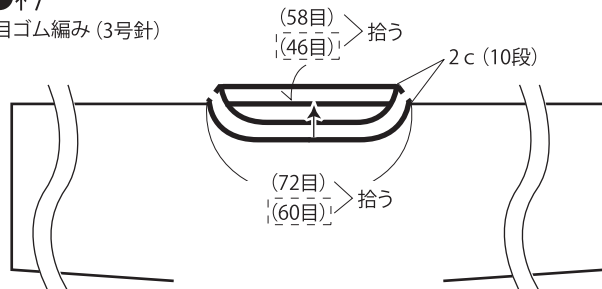
●袖口

1目ゴム編み(3号針)



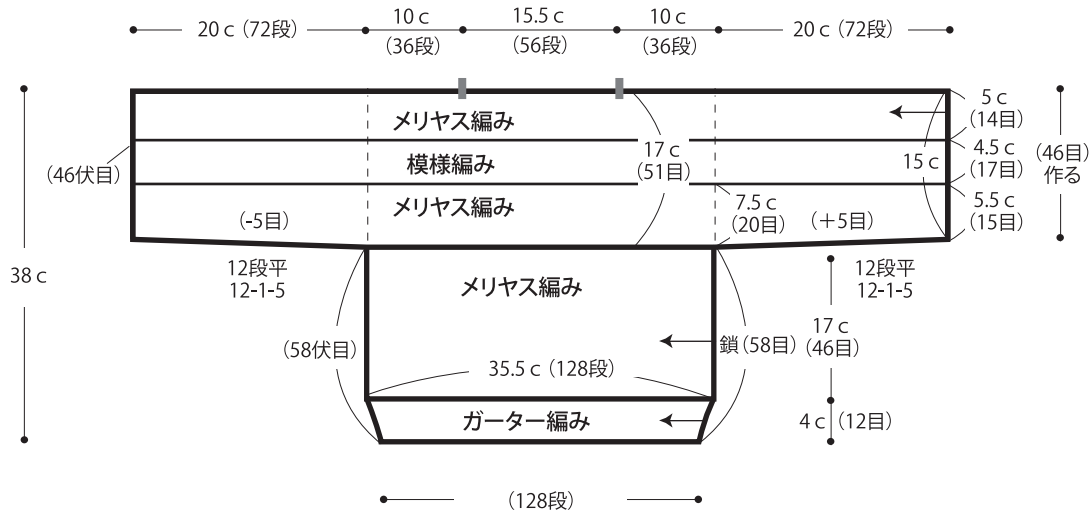
●衿

1目ゴム編み(3号針)

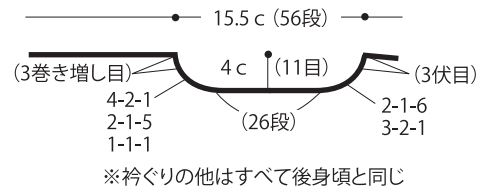


【キッズ】

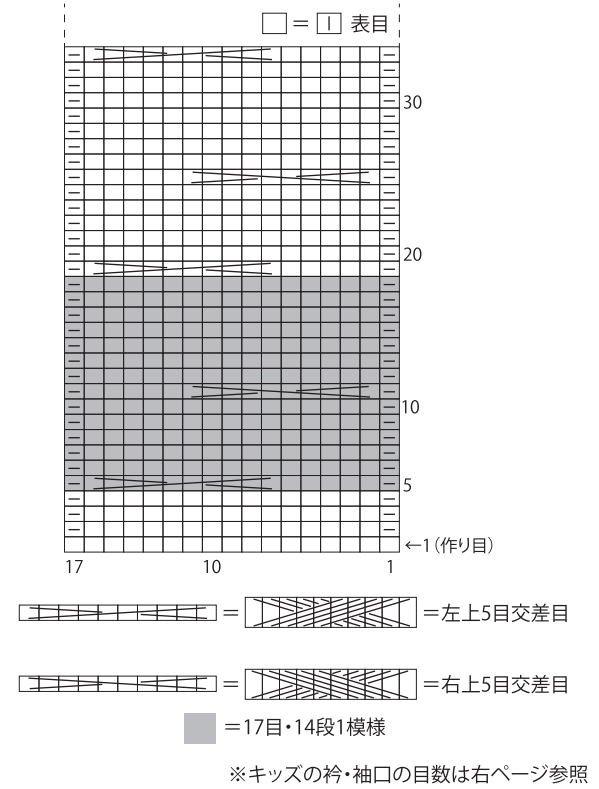
●後身頃 (4号針)



●前衿ぐり (4号針)



●模様編み (4号針)



★ゲージは編み手により異なります。ゲージが合わない場合は、針の号数を変えて編んでください。又はゲージを取り直して編んでください。

Copyright © Gosyo Co.,Ltd. All Rights Reserved.