



1 2.リブ編みサマーニットキャップ

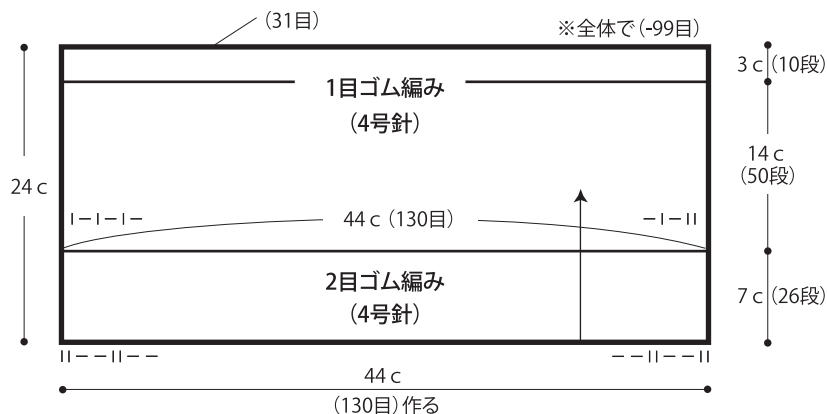
22 ページの作品

- 用意する毛糸
351-12/orgabits One (オーガビットワン) / 50g
- 使用針・用具
棒針4号
- 出来上り寸法
編み図参照
- ゲージ(10cm平方)
2目ゴム編み 29.5目×37段
1目ゴム編み 29.5目×35段

●編み方ポイント

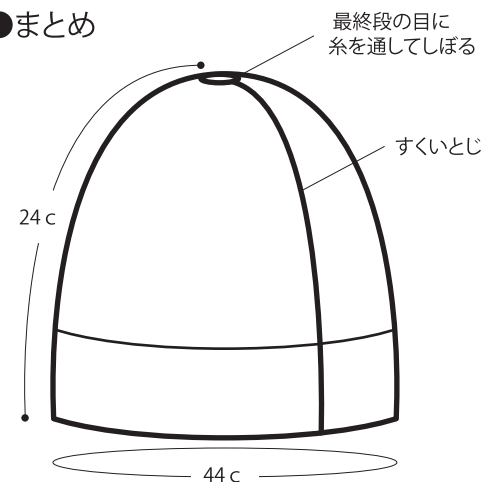
ニットキャップ・・・一般的な作り目を作り、2目ゴム編み、1目ゴム編みで編みます。最後10段で減目します。
まとめ・・・最終段の目に糸を通して、しぼります。脇をすくいとじします。

●ニットキャップ

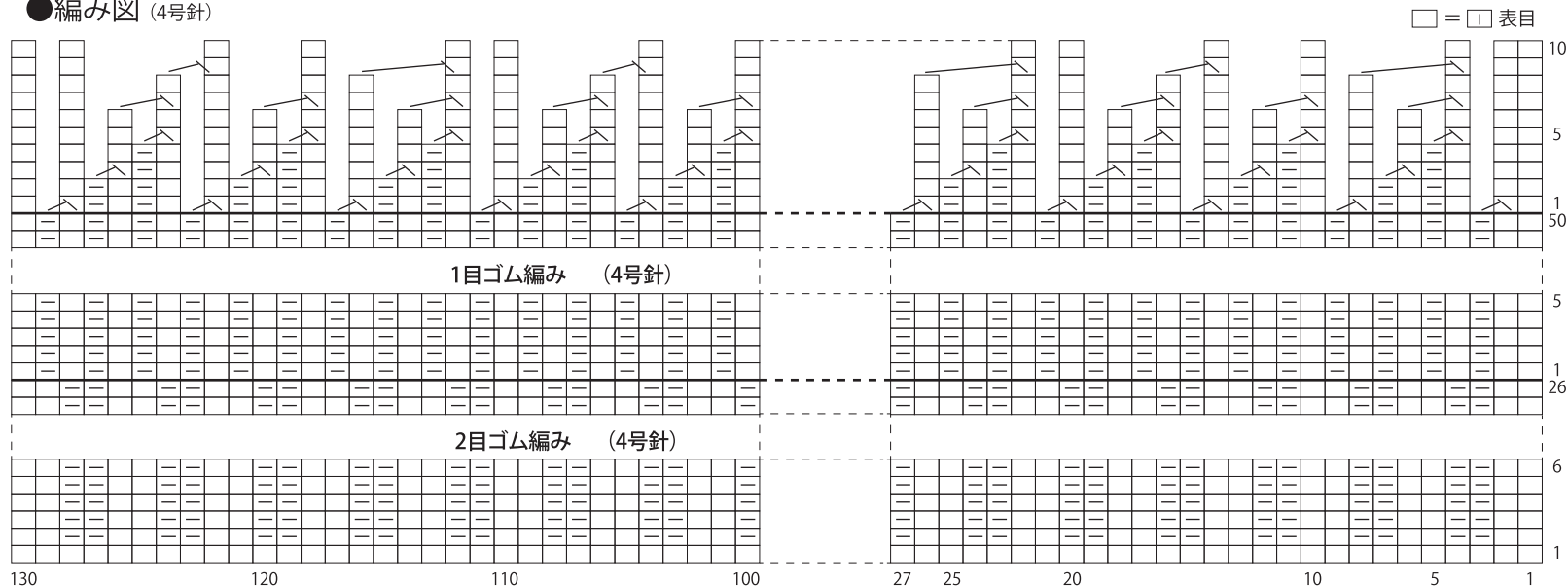


1段平
2-1-14-1
2-1-21-3
1-1-22-1
段目ヶ回所

●まとめ



●編み図 (4号針)



★ゲージは編み手により異なります。ゲージが合わない場合は、針の号数を変えて編んでください。又はゲージを取り直して編んでください。