



# 06.ドライブ編みコットンセーター

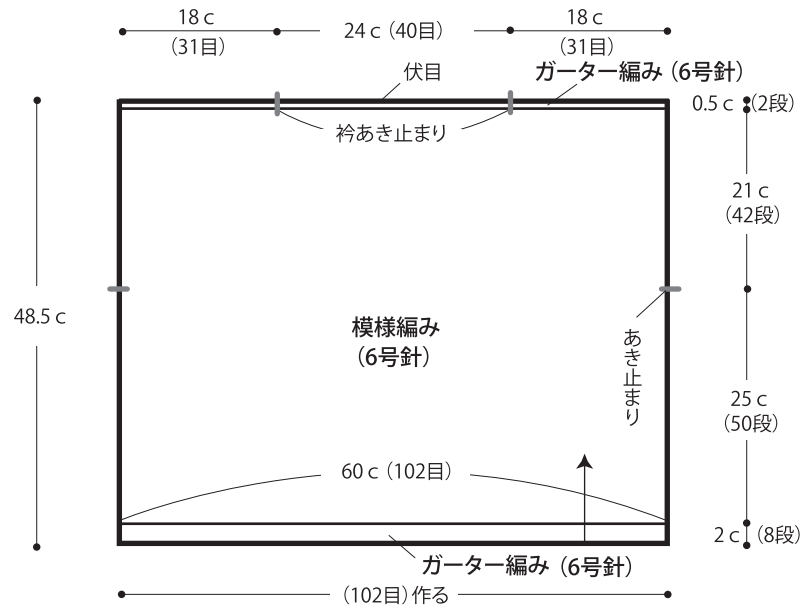
13 ページの作品

- 用意する毛糸  
665M-85/コットン・ニード(S)・空 Relie(ルリエ)/210g
- 使用針・用具  
棒針6号
- 出来上り寸法  
胸囲120cm ゆき丈30cm 着丈48.5cm
- ゲージ(10cm平方)  
模様編み 17目×20段

## ●編み方ポイント

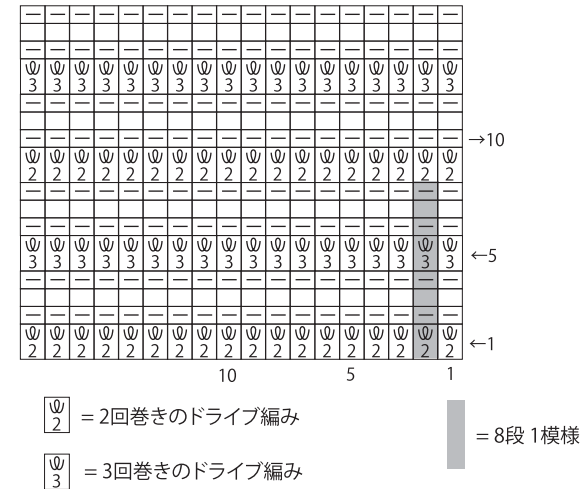
身頃・・・一般的な作り目を作り、ガーター編み、模様編みで編みます。同じ物を2枚編みます。  
まとめ・・・肩を引き抜きはぎします。脇をすくいとじします。

## ●前後身頃

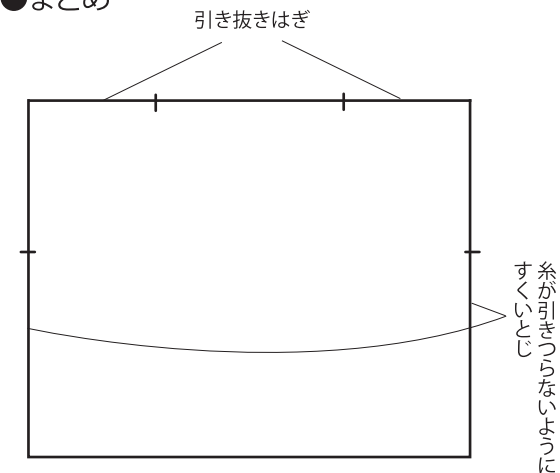


## ●模様編み (6号針)

□ = □ 表目



## ●まとめ



※ドライブ編みの編み方はムービーで紹介しております。スマートフォン・携帯電話でご覧いただけます。

※パソコンからご覧いただく場合は   よりご覧ください。

※ドライブ編みのムービーは2回巻きです。3回巻きの場合は3回巻いて下さい。

★ゲージは編み手により異なります。ゲージが合わない場合は、針の号数を変えて編んでください。又はゲージを取り直して編んでください。