



03. クラシカルプル

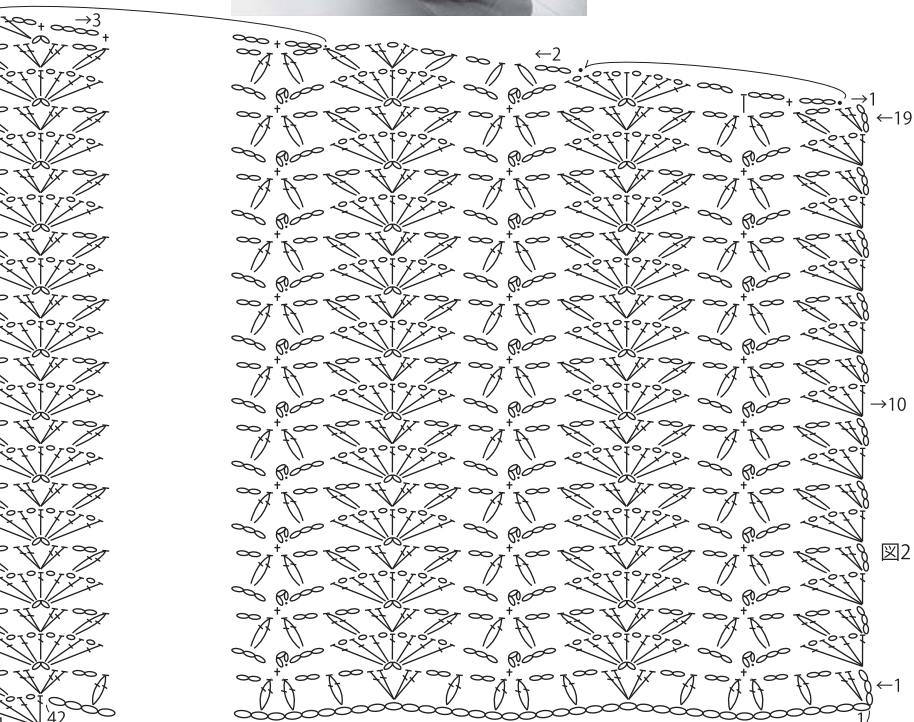
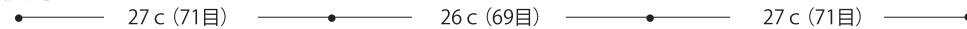
07 ページの作品

- 用意する毛糸
590-52 / パステルオーガニック / 400g
- 使用針・用具
カギ針5/0号
- 出来上り寸法
胸囲96cm ゆき丈42.5cm 着丈52cm

- ゲージ(10cm平方)
模様編み 26.5目×7.5段
- 編み方ポイント

身頃・・・鎖の作り目を作り、模様編みで編みます。同じ物を2枚編みます。
 まとめ・・・肩・袖下を鎖はぎ、脇は鎖とじをします。裾・袖口・衿ぐりより目を
 拾い縁編みを輪に編みます。
 ※袖は編み図を参照して脇に続けて編みます。

●前後身頃



続けて鎖(42目)作る

●縁編み (カギ針5/0号)

縁編みA (裾・袖口)



縁編みB (衿)

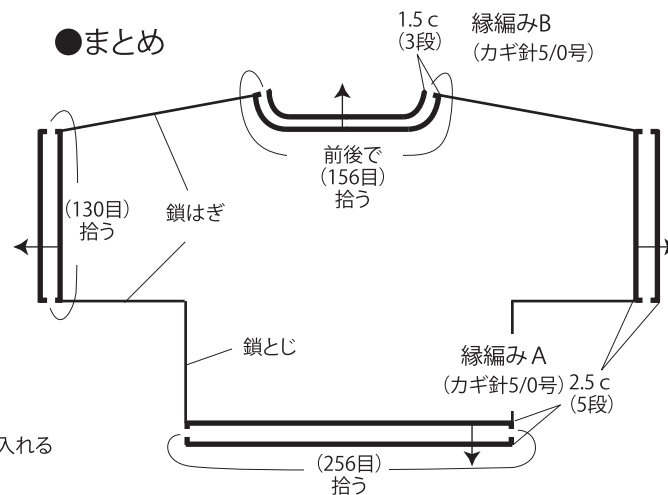


裾の縁編みの拾い方

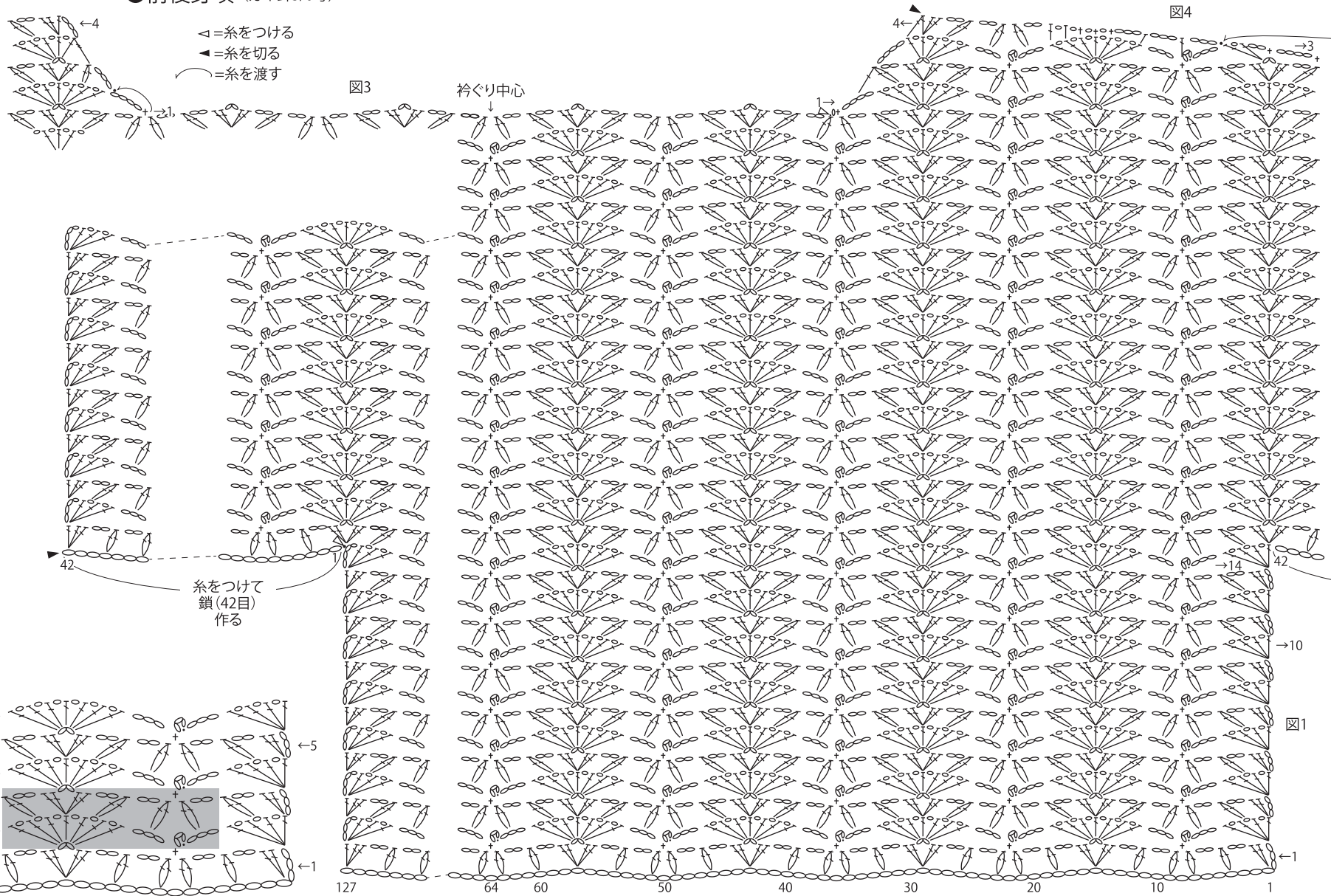


≡ = 細編み3目編み入れる

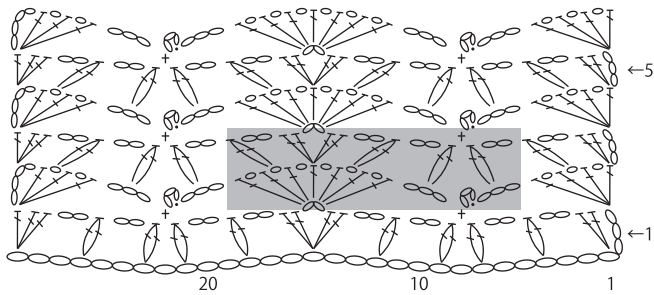
●まとめ



●前後身頃 (カギ針5/0号)



●模様編み図



=14目・2段1模様

★ゲージは編み手により異なります。ゲージが合わない場合は、針の号数を変えて編んでください。又はゲージを取り直して編んでください。