



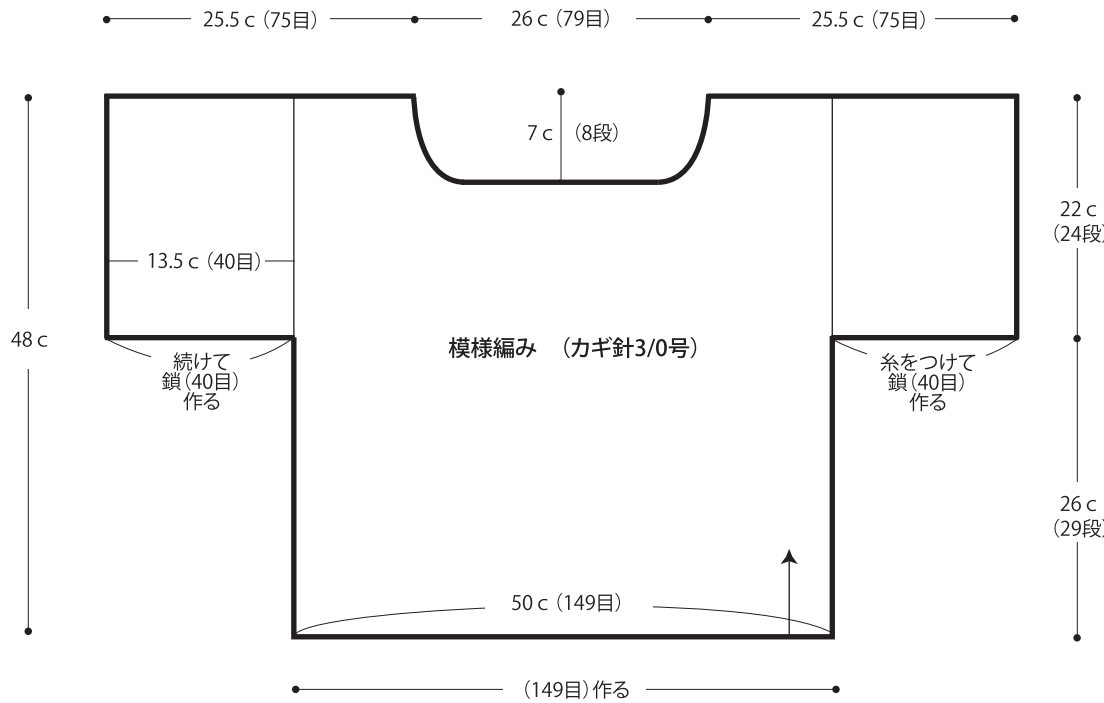
0 2.レーシーサマーニット

0 5 ページの作品

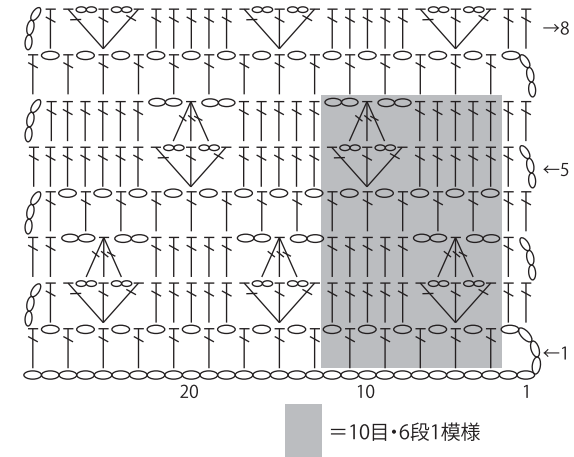
- 用意する毛糸
902-14/Pont du Gard (ポンデュガール)/240g
- 使用針・用具
カギ針3/0号
- 出来上り寸法
胸囲100cm ゆき丈40cm 着丈49.5cm
- ゲージ(10cm平方)
模様編み 30目×11段

- 編み方ポイント
身頃・・・鎖の作り目を作り、模様編みで編みます。脇まで編んで鎖目から目を拾い袖も一緒に編みます。同じ物を2枚編みます。
まとめ・・・肩・袖下を鎖はぎします。脇は鎖と同じします。裾・袖口・衿ぐりより目を拾い、縁編みを輪に編みます。
※袖下は編み図参照。

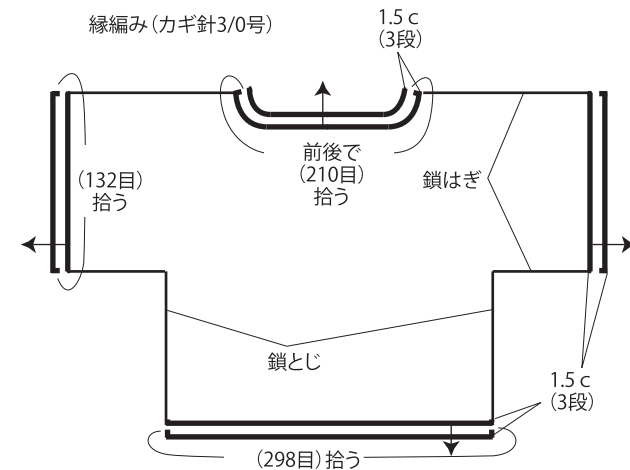
●前後身頃



●模様編み図 (カギ針3/0号)



●まとめ



●縁編み (カギ針3/0号)



