



1 3.ノルディックベスト(キッズ)

2 2 ページの作品

●用意する毛糸

- 642-04/rover/5g
(ローバー)
 - 642-15/rover-colors/5g
(ローバー カラーズ)
 - 642-16/rover-colors/10g
(ローバー カラーズ)
 - 642-18/rover-colors/65g [60g]
(ローバー カラーズ)
 - 642-20/rover-colors/120g [100g]
(ローバー カラーズ)
- 使用針・用具 (輪の箇所は4本棒針又は輪針)
棒針11号・13号

●出来上り寸法

- 胸囲78cm 背肩幅29cm 着丈48cm
- 胸囲74cm 背肩幅27.5cm 着丈43cm

●ゲージ(10cm平方)

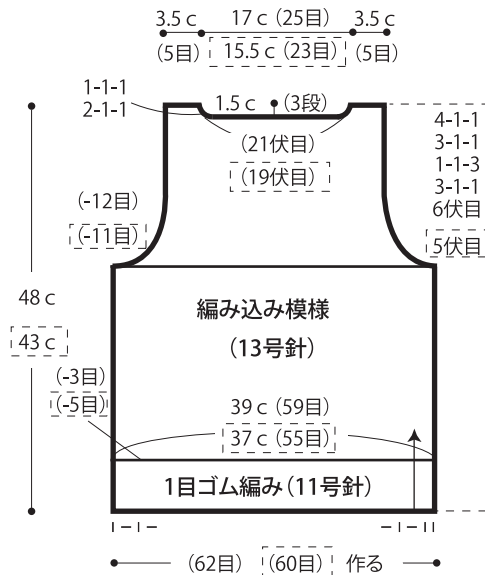
- メリヤス編み・編み込み模様 15目×17段
- 1目ゴム編み 16目×23段

●編み方ポイント

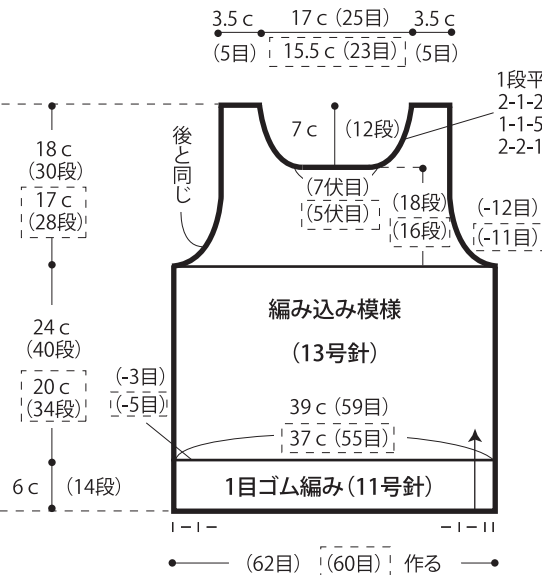
- 身頃・・・一般的な作り目を作り、1目ゴム編み、編み込み模様で編みます。
- まとめ・・・肩を引き抜きはぎします。脇をすくいとじします。衿ぐり、袖ぐりより目を拾い、1目ゴム編みをわに編みます。編み終わりは表目は表目、裏目は裏目を編んで伏せ止めます。
- ※編み込み模様は裏に渡る糸がつかないように気をつけて編みます。

※ [] = 120cmサイズ
その他は130cmサイズ、又は共通

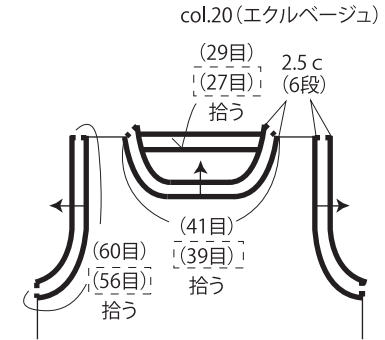
●後身頃



●前身頃



●まとめ 1目ゴム編み (11号針)



※裾、袖ぐり、衿の1目ゴム編みは
すべてcol.20(エクルベージュ)で編みます。

● 編み込み模様
 (13号針)
 【120cm】

□ = □ 表目

