



06.クロスモチーフワンピース

12 ページの作品

●用意する毛糸(商品番号一色番号/商品名/数量)

- 317-51/ Carta-手紙(カルタ) (40g 玉巻) / 70g
- 317-52/ Carta-手紙(カルタ) (40g 玉巻) / 60g
- 317-57・68/ Carta-手紙(カルタ) (40g 玉巻) / 各35g
- 317-64/ Carta-手紙(カルタ) (40g 玉巻) / 65g
- 317-66/ Carta-手紙(カルタ) (40g 玉巻) / 85g

●使用針・用具

カギ針4/0号

●出来上り寸法

背肩幅27cm着丈56.5cm

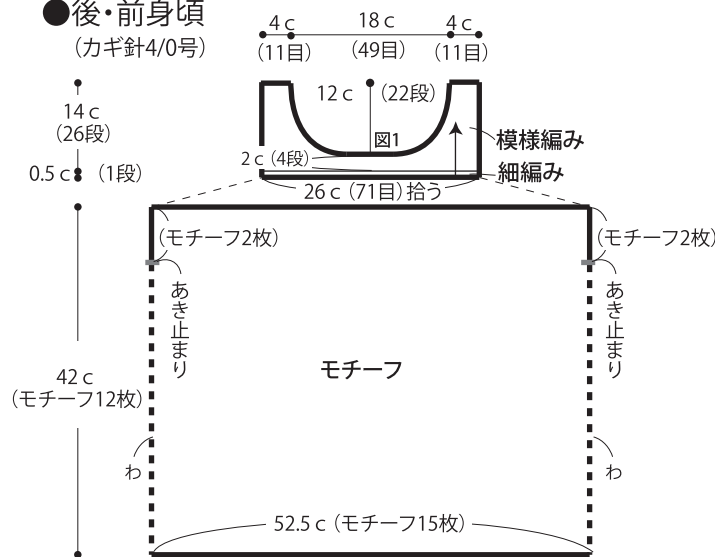
●ゲージ(10cm平方)

モチーフ 3.5cm角
模様編み 27目×18段

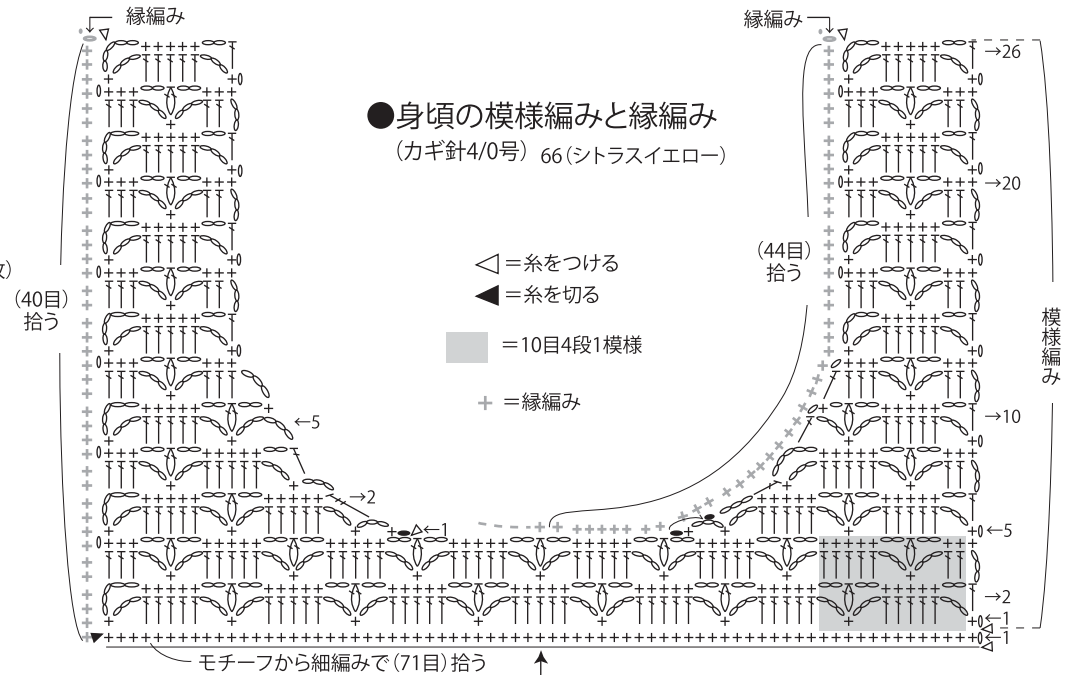
●編み方ポイント

モチーフ・・・わの作り目を作り、図のように編みます。2枚めからは2段めで編みつなぎ、あき止まりをあげ、輪に編みつなぎます。
後・前身頃・・・モチーフから目を拾い、細編みを1段編みます。糸を付け替えて、模様編みで編みます。後・前を同じように編み、肩を鎖はぎします。
まとめ・・・衿ぐり、袖ぐりに縁編みを輪で編みます。
※配色に注意して編みます。

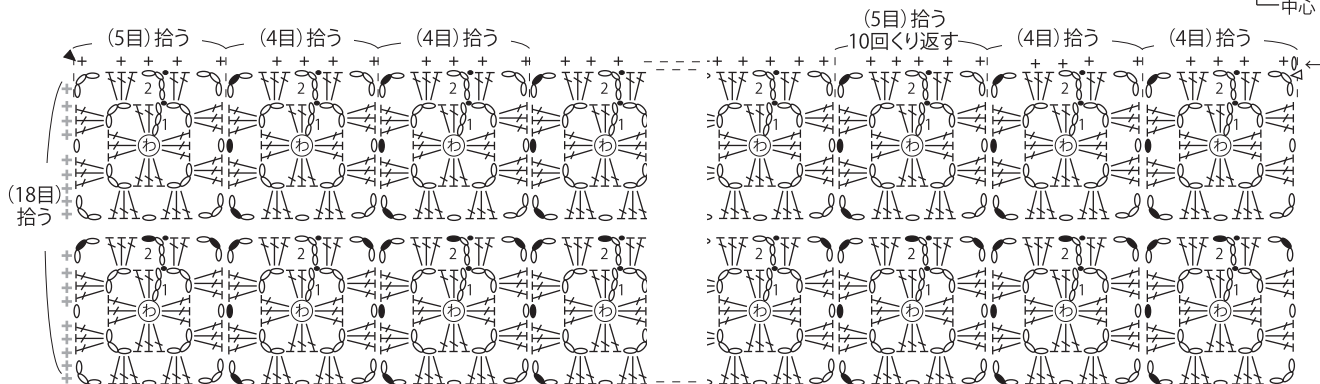
●後・前身頃
(カギ針4/0号)



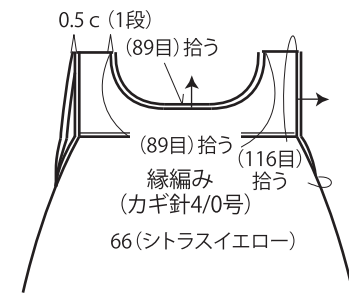
●身頃の模様編みと縁編み
(カギ針4/0号) 66(シトラスイエロー)



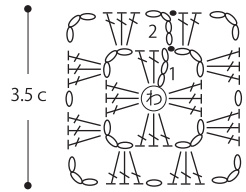
●モチーフから細編みの拾い方と縁編み(カギ針4/0号)



●まとめ

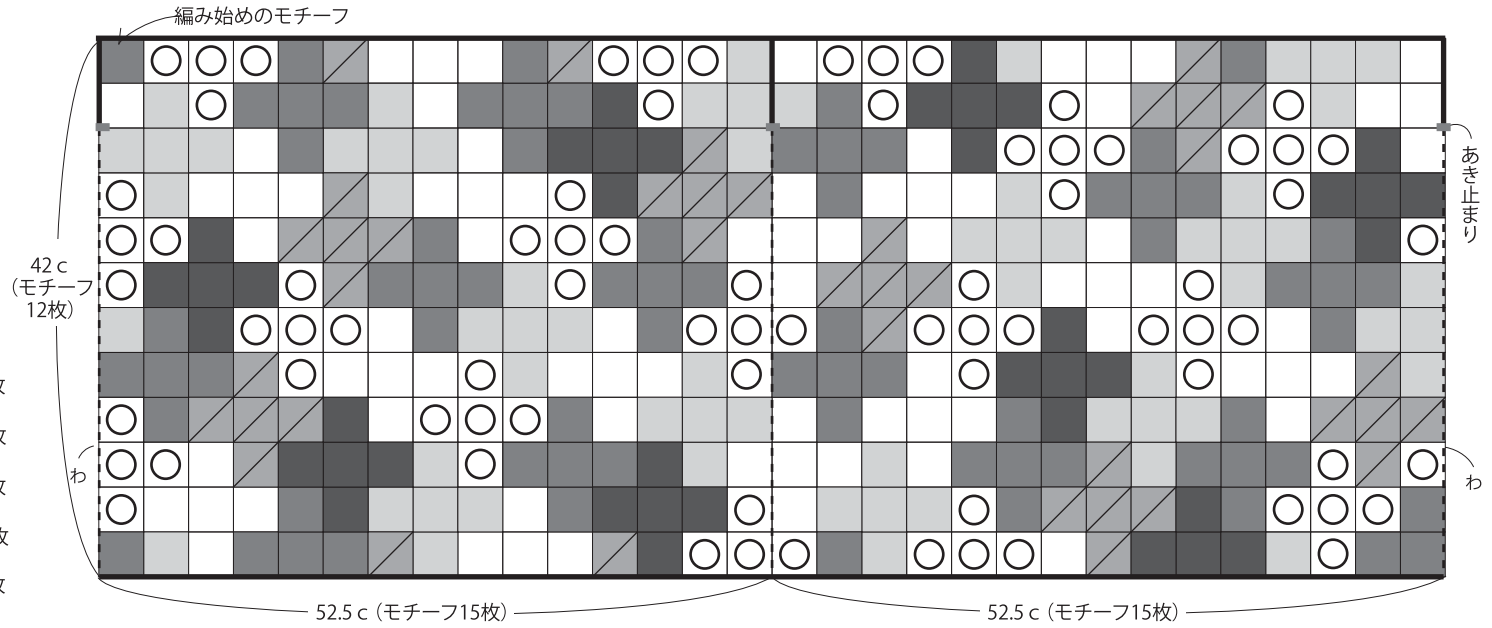


●モチーフ (カギ針4/0号)

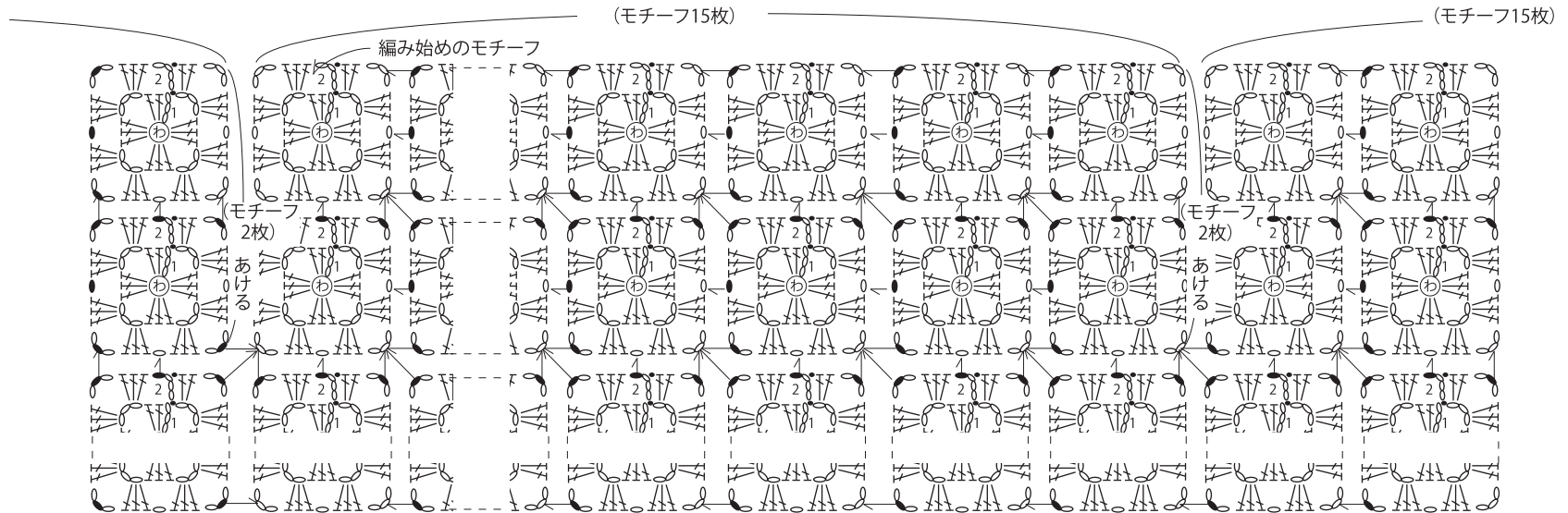


●モチーフの配色

- =51(ミルクホワイト) 74枚
- =52(スカイグリーン) 62枚
- =57(コーンクリーム) 39枚
- =64(コーラルオレンジ) 71枚
- =66(シトラスイエロー) 75枚
- =68(ネイビー) 39枚



●モチーフのつなぎ方 (カギ針4/0号)



★ゲージは編み手により異なります。ゲージが合わない場合は、針の号数を変えて編んでください。又はゲージを取り直して編んでください。