



# 14.ターバン

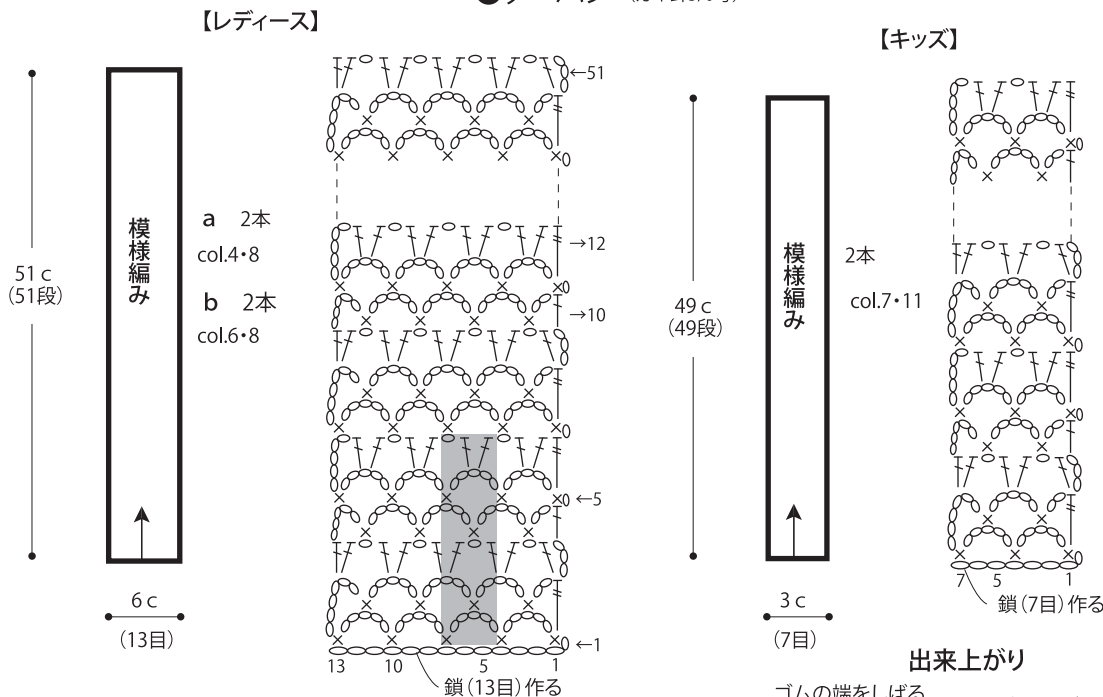
- 用意する毛糸(商品番号一色番号/商品名/数量)  
 レディースa  
 589-4・8/編姫(30g玉巻)/各15g  
 レディースb  
 589-6・8/編姫(30g玉巻)/各15g  
 キッズ  
 589-7・11/編姫(30g玉巻)/各10g
- 使用針・用具  
 カギ針5/0号 3mm幅の黒ゴム131cm(3個分)
- 出来上り寸法  
 編み図参照

## 24 ページの作品

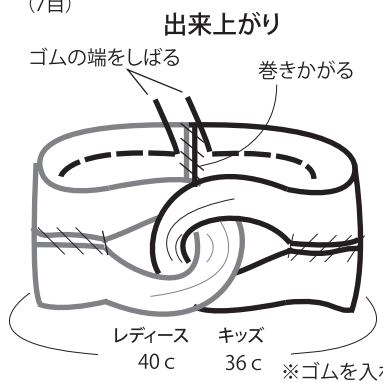
- ゲージ(10cm平方)  
 模様編み 21.5目×10段
- 編み方ポイント

ターバン・・・鎖の作り目を作り、下図を参照して模様編みで色を替えてレディース4本、キッズ2本を編みます。  
 まとめ・・・2本を二つに折り、輪の所を交差させて、交差部分を除いて巻きかかります。裏側にゴムを通します。両端を合わせて巻きかかります。ゴムをしぼります。

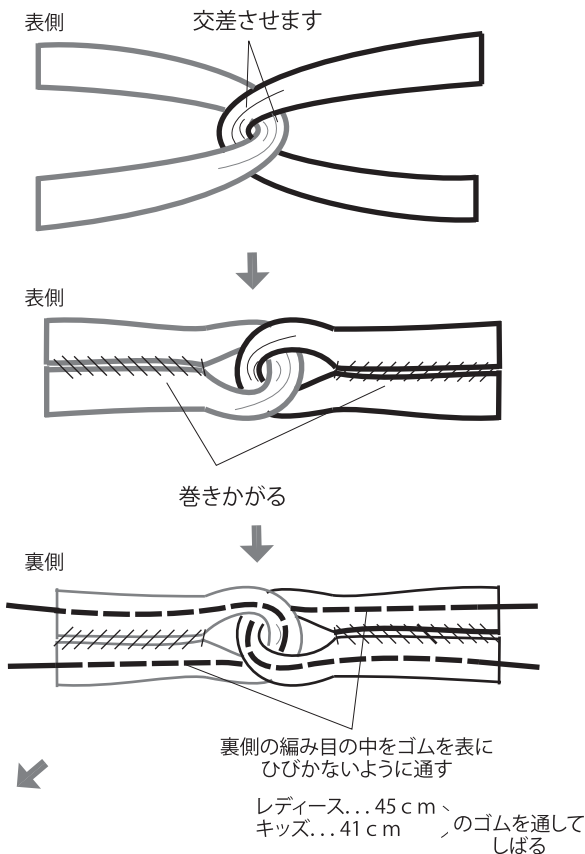
### ●ターバン (カギ針5/0号)



■ = 3目・6段1模様



### ●まとめ



★ゲージは編み手により異なります。ゲージが合わない場合は、針の号数を変えて編んでください。又はゲージを取り直して編んでください。